

RTT:n työturvallisuus- kyselyn tulokset vuodelta 2025

7.4.2026

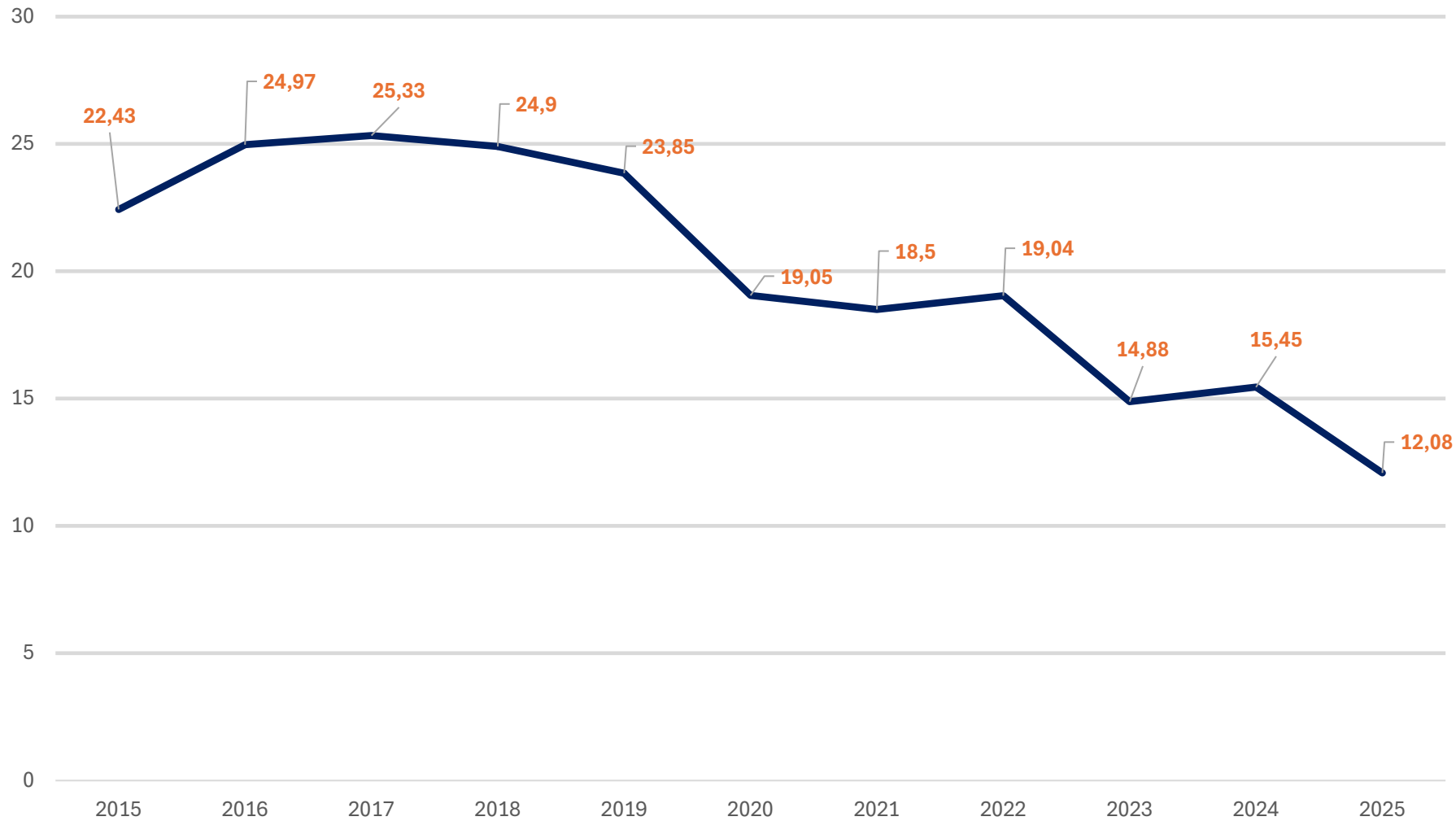
RTT:n työturvallisuuskysely - yhteenveto

Vuosi	Vastauksia	Työntekijät	Toimihenkilöt	Vähintään 1 pv työkyvyttömyyden aiheuttamat tapaturmat (sis. myös vakavat tapaturmat)	Vakavat tapaturmat	Tehdyt työtunnit	Tapaturmataajuus
2016	89	6 681	3 479	409	31	16 380 400	24,97
2017	86	6 025	2 738	354	31	13 978 115	25,33
2018	89	6 268	3 062	378	34	15 202 892	24,90
2019	81	6 502	3 411	382	28	16 013 479	23,85
2020	77	5 884	3 103	282	19	14 778 651	19,08
2021	79	5 954	3 219	300	23	16 217 261	18,50
2022	72	6 083	3 404	322	24	16 915 327	19,04
2023	68	4 718	2 768	182	19	12 229 658	14,88
2024	68	4 608	2 857	188	17	12 164 912	15,45
2025	87	4 431	3 041	150	13	12 422 055	12,08

Yritysten tapaturmataajuudet

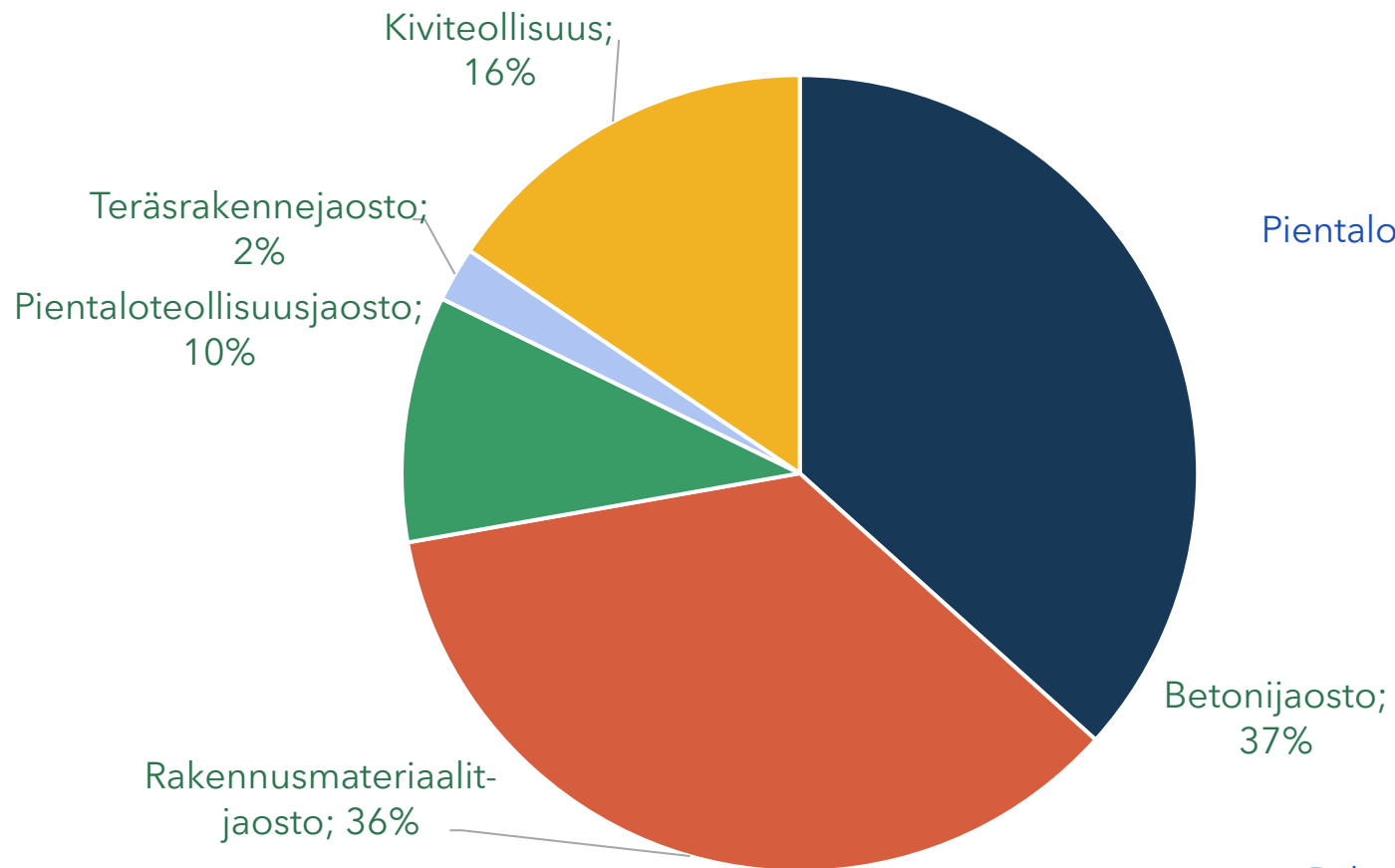
Tapaturma-taajuus x	2025	2024	2023	2022	2021	2020	2019	2018	2017	2016
$x = 0$	38	19	19	18	27	21	21	24	27	32
$0 < x < 20$	25	24	21	18	17	17	17	20	17	19
$20 < x < 40$	14	11	13	14	12	17	24	18	18	10
$40 < x < 60$	3	9	6	7	12	13	8	9	5	11
$60 < x < 80$	3	1	4	6	5	4	1	4	6	8
$80 < x < 100$	1	0	2	4	3	1	2	7	5	3
$100 < x < 150$	1	3	1	4	2	1	8	5	4	2
$150 < x < 200$	2	1	2	0	0	1	0	1	2	3
$x > 200$	0	0	0	1	1	2	0	0	2	1

RTT, jäsenyritysten tapaturmataajuus

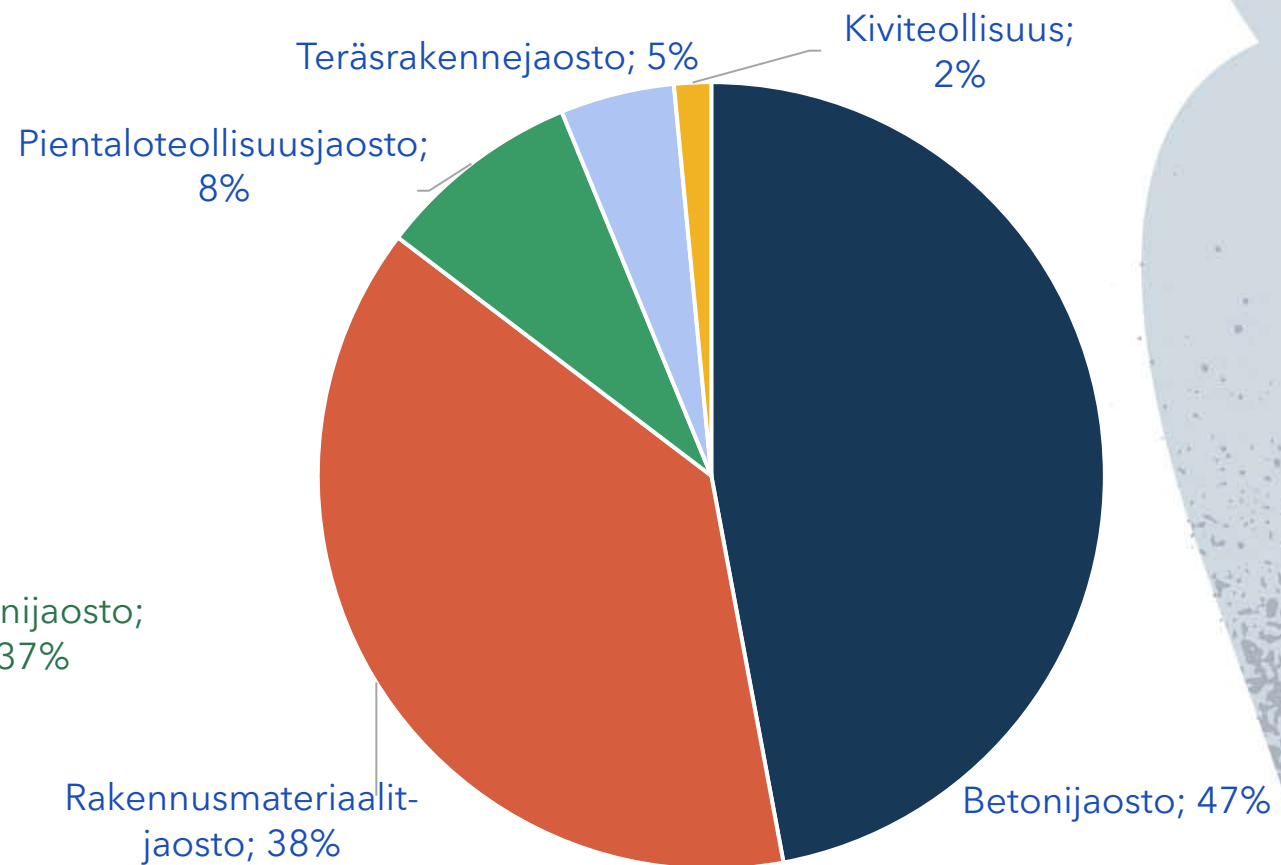


Vastanneiden yritysten jakauma jaostoittain

Yritysten määrä

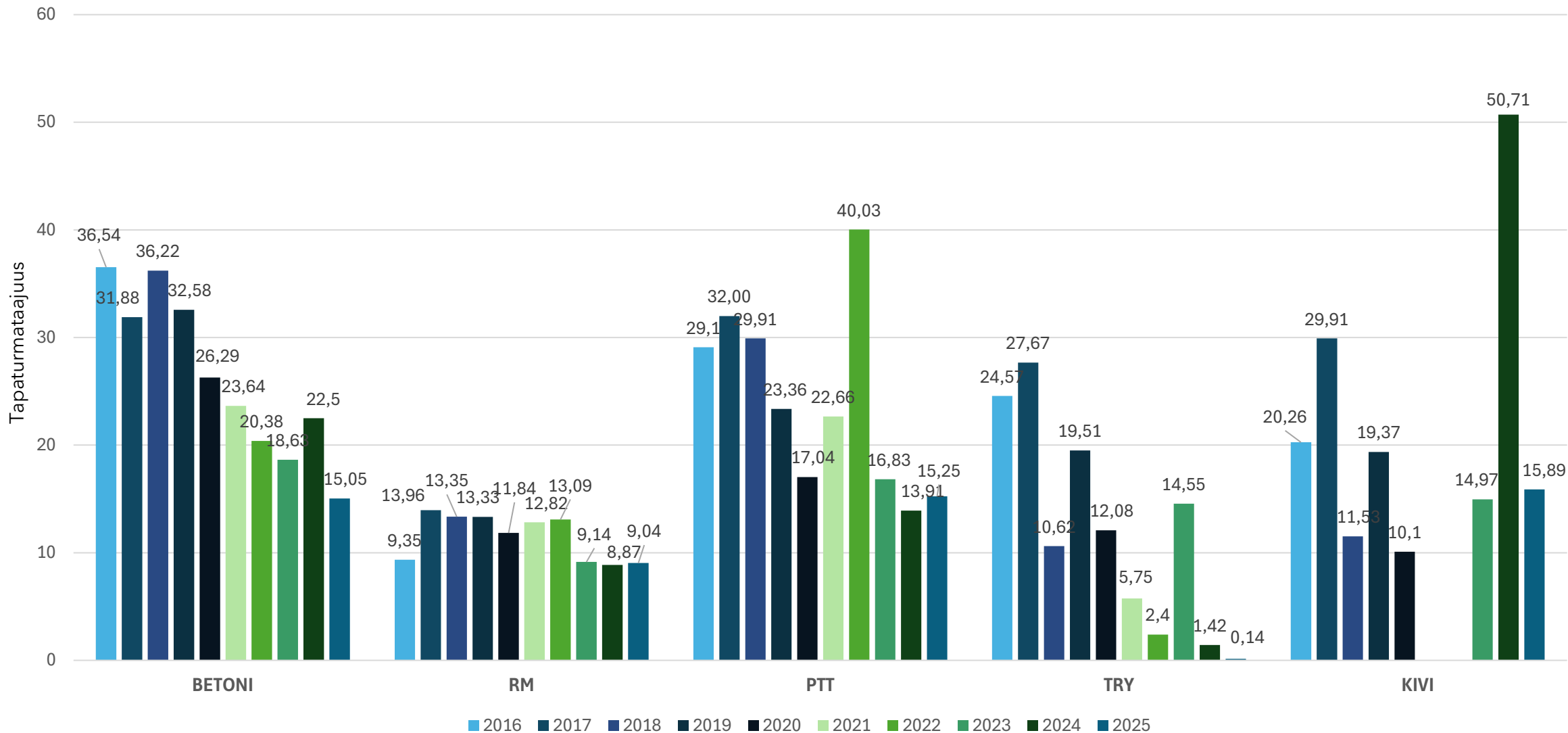


Tuntimäärä

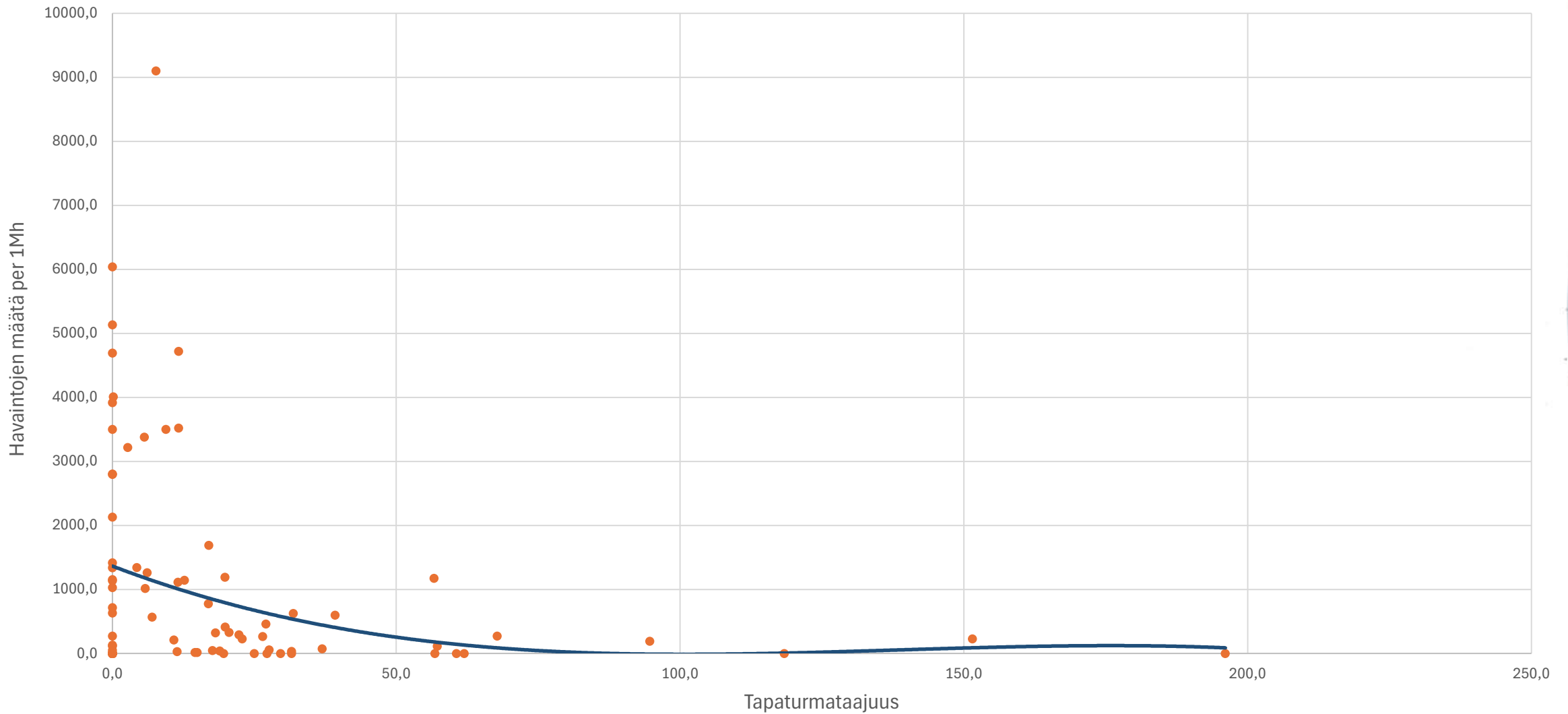


Osa yrityksistä kuuluu useampaan jaostoon.

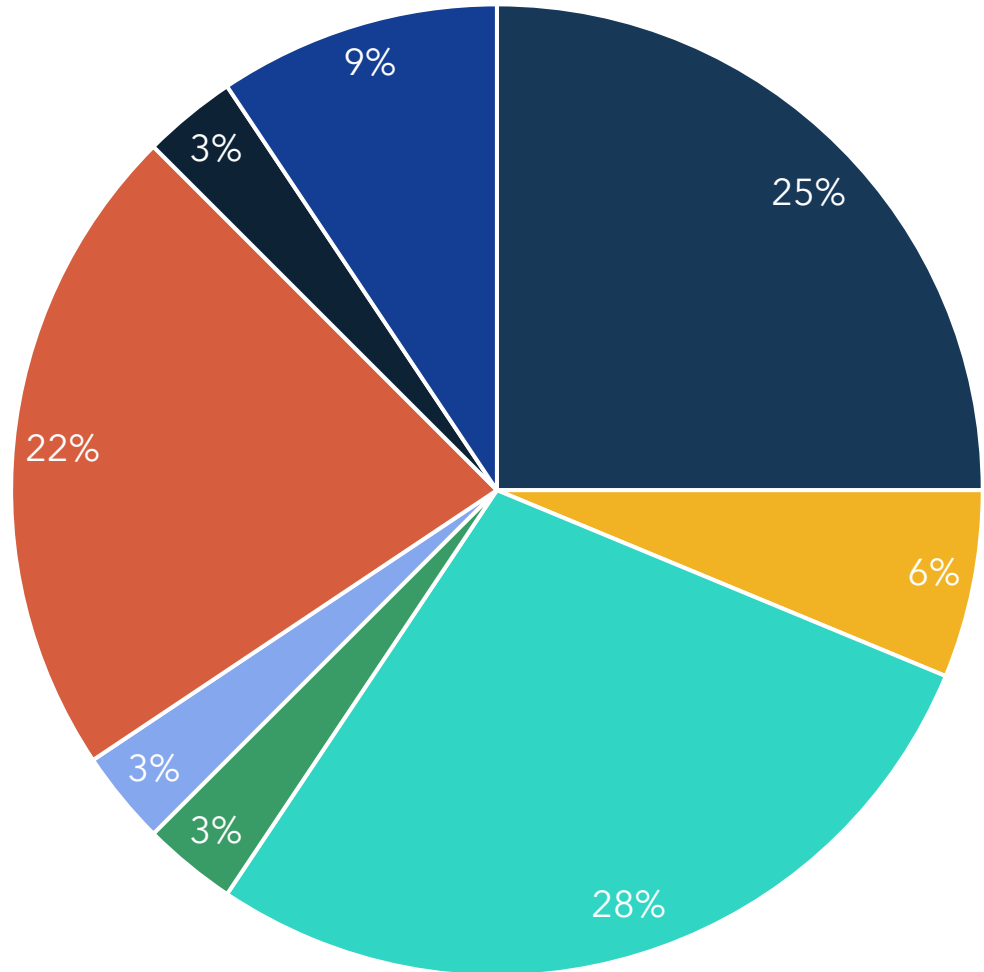
Tapaturmataajuuks jaostoittain per vuosi



Tapaturmataajuuksu suhteessa havaintojen määrään



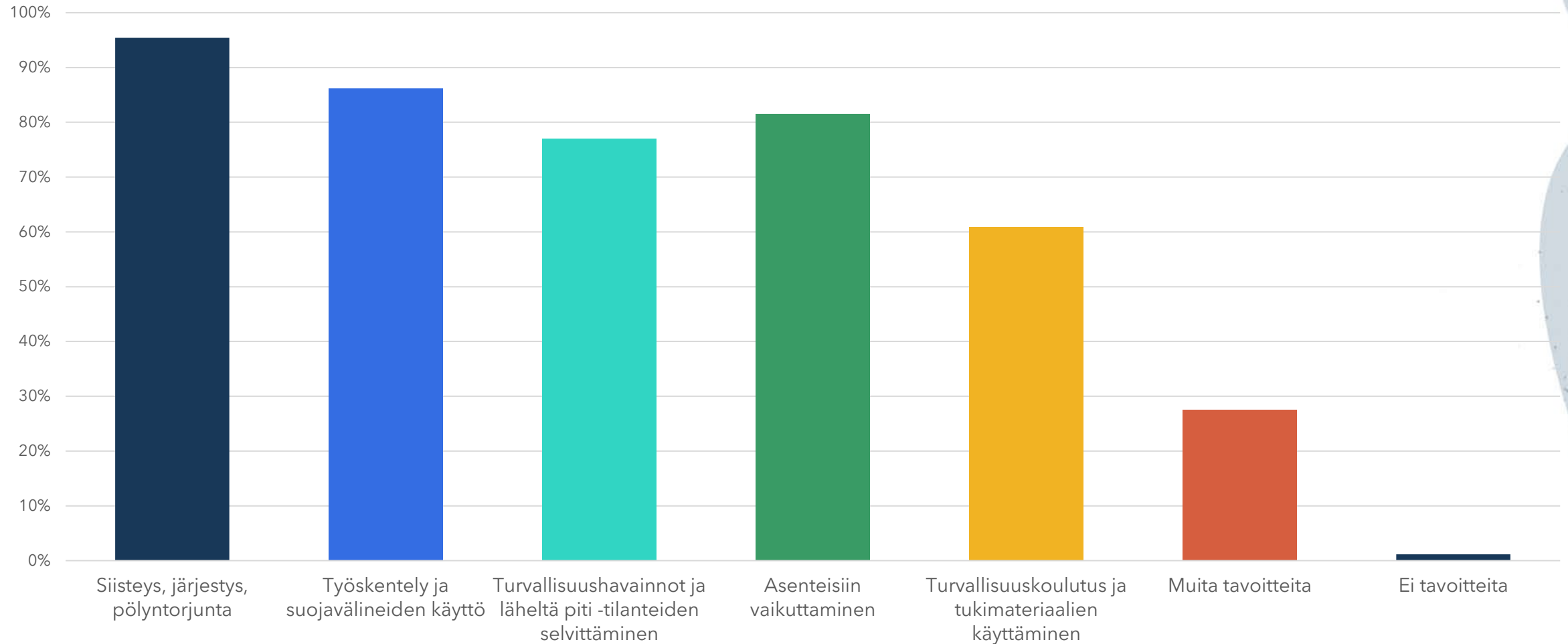
Vakavat tapaturmat (vastauksia yhteensä 32)



- Kompastumiset ja liukastumiset
- Korkealta putoaminen, korkealta putoavat esineet
- Työkalut, työkoneet
- Liikenne, liikkuva kalusto
- Poikkeava työ, yllättävä tilanne
- Puristuminen, taakan alle jääminen
- Käyttövoimasta erottaminen
- Nostotyöt, lastaus

Toimenpiteitä työturvallisuuden parantamiseksi

Mille seuraavista alueista yrityksessänne on tavoitteita/tehtyjä toimenpiteitä työturvallisuuden parantamiseksi



Muita tavoitteita / tehtyjä toimenpiteitä (51 kommenttia)

(Erillinen liite, jossa kaikki vapaa palaute)

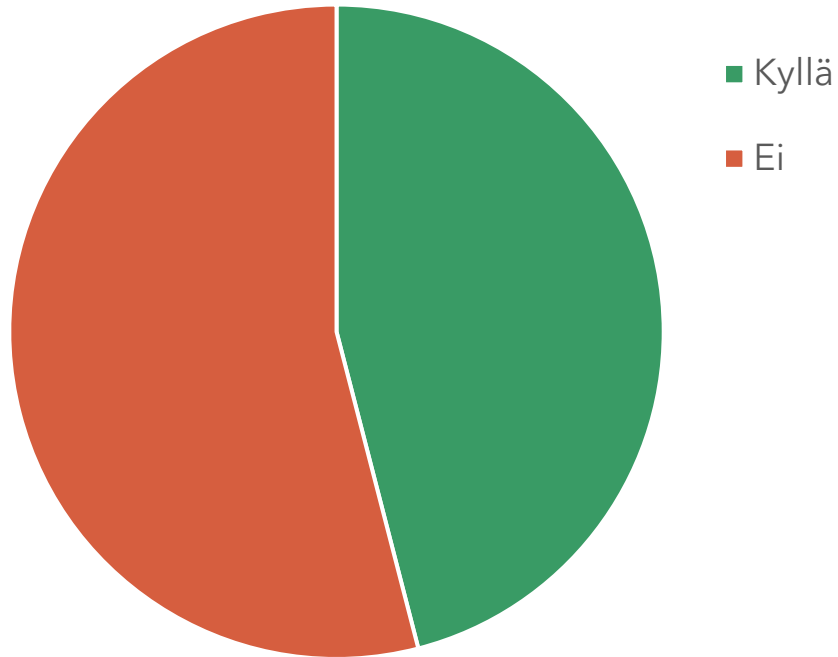
Asioita, jotka hidastavat työturvallisuuden paranemista ja työtapaturmien vähentymistä (44 kommenttia)

- Asenteet koetaan yhä selvästi suurimmaksi ongelmaksi: 22 vastaajaa
- Resurssit, taloudellinen tilanne ja investointien puute on noussut edelleen: 13 vastaajaa
- Muita esiin nousseita ovat esim.
 - Kiire ja tuotanto-/aikataulupaineet
 - Puutteet osaamisessa ja perehdytyksessä
 - Työympäristön siisteys ja laitteiden kunto
 - Liian tutut rutiinit

(Erillinen liite, jossa kaikki vapaa palaute)

Työturvallisuuspakin hyödyntäminen

Olen hyödyntänyt Työturvallisuuspakkaa työssäni



Ideoita Työturvallisuuspakkiin mm.

- Helppo palautekanava sisällöstä ja kehitysehdotuksista
- Kysymys-vastaus- ja vinkkipalsta käyttäjiltä käyttäjille
- Tekoäly mukaan, jolla voi helposti ja nopeasti hakea tietoa ja ohjeita

Turvallisemmin 2026!