

RTT:n työturvallisuus- kyselyn tulokset vuodelta 2024

26.2.2025

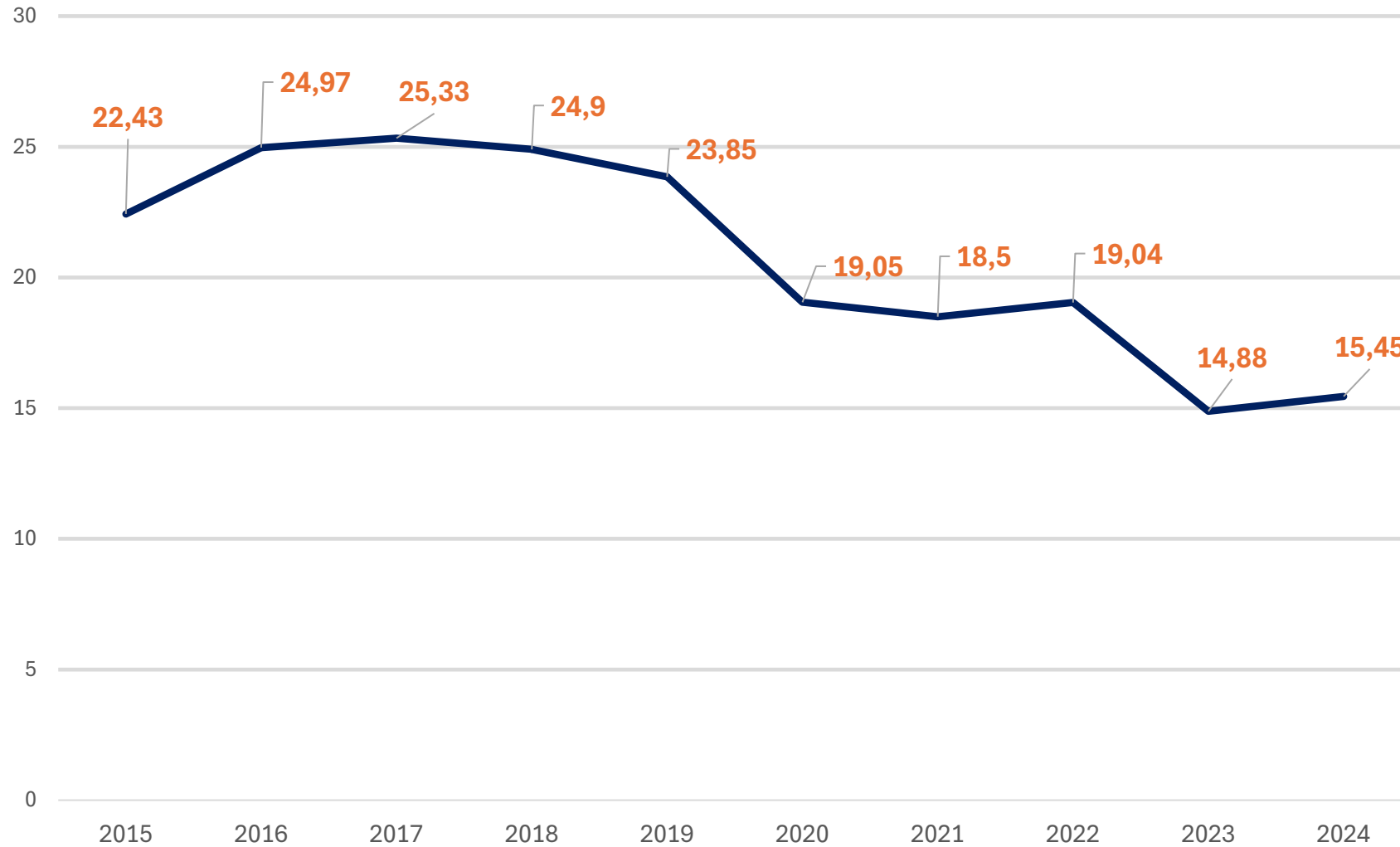
RTT:n työturvallisuuskyselyyn vastanneet yritykset vuosina 2015-2024

Vuosi	Vastauksia	Työntekijät	Toimihenkilöt	Vähintään 1 pv työkyvyttömyyden aiheuttamien tapaturmien määrä (sis. myös vakavat tapaturmat)	Vakavien tapaturmien määrä	Tehdyt työtunnit	Tapaturmataajuus
2015	84	6 178	2 799	315	33	14 041 415	22,43
2016	89	6 681	3 479	409	31	16 380 400	24,97
2017	86	6 025	2 738	354	31	13 978 115	25,33
2018	89	6 268	3 062	378	34	15 202 892	24,90
2019	81	6 502	3 411	382	28	16 013 479	23,85
2020	77	5 884	3 103	282	19	14 778 651	19,08
2021	79	5 954	3 219	300	23	16 217 261	18,50
2022	72	6 083	3 404	322	24	16 915 327	19,04
2023	68	4 718	2 768	182	19	12 229 658	14,88
2024	68	4 608	2 857	188	17	12 164 912	15,45

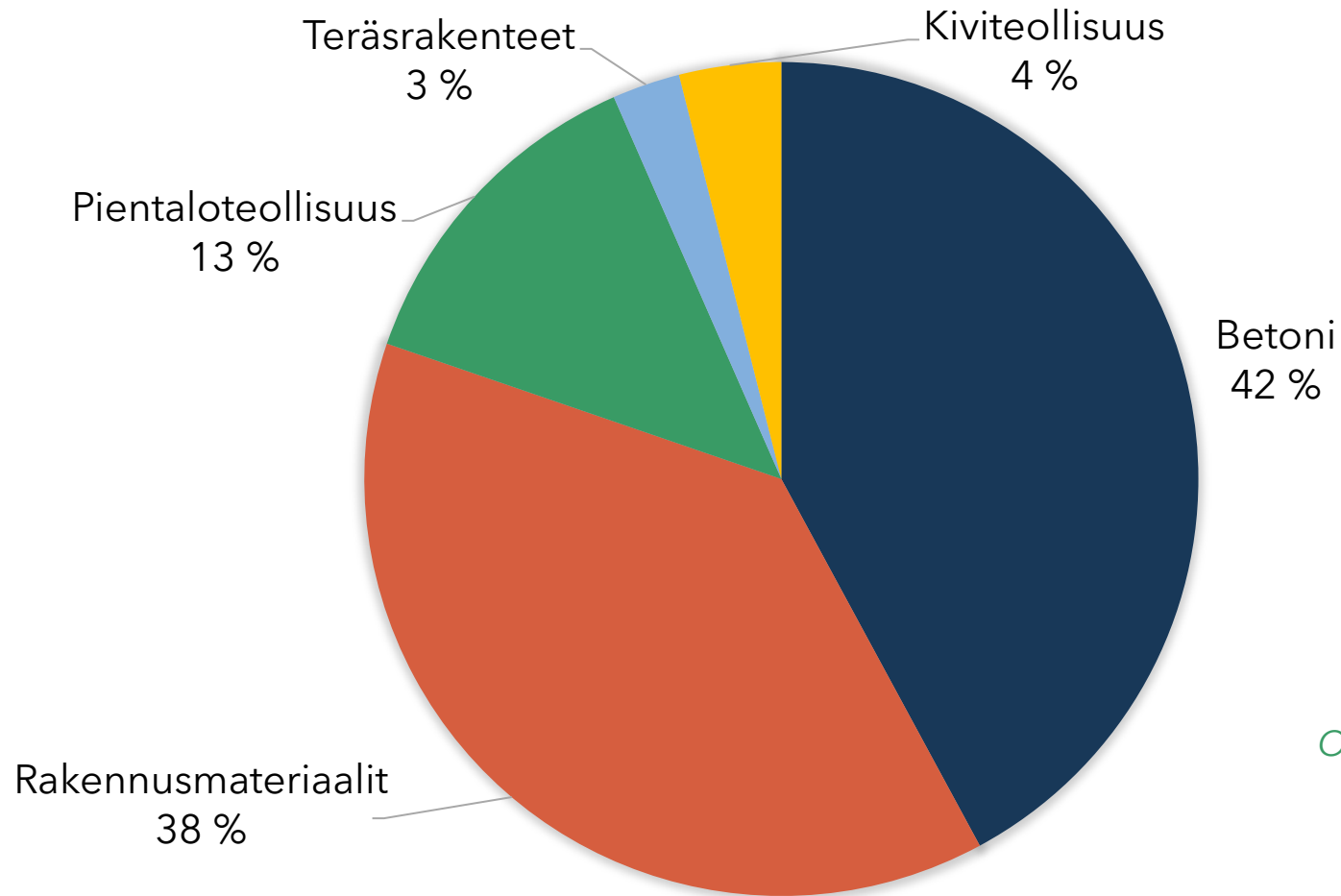
Yritysten tapaturmataajuudet

Tapaturma-taajuus x	2024	2023	2022	2021	2020	2019	2018	2017	2016	2015
$x = 0$	19	19	18	27	21	21	24	27	32	21
$0 < x < 20$	24	21	18	17	17	17	20	17	19	22
$20 < x < 40$	11	13	14	12	17	24	18	18	10	15
$40 < x < 60$	9	6	7	12	13	8	9	5	11	7
$60 < x < 80$	1	4	6	5	4	1	4	6	8	8
$80 < x < 100$	0	2	4	3	1	2	7	5	3	4
$100 < x < 150$	3	1	4	2	1	8	5	4	2	7
$150 < x < 200$	1	2	0	0	1	0	1	2	3	1
$x > 200$	0	0	1	1	2	0	0	2	1	0

RTT, jäsenyritysten tapaturmataajuus

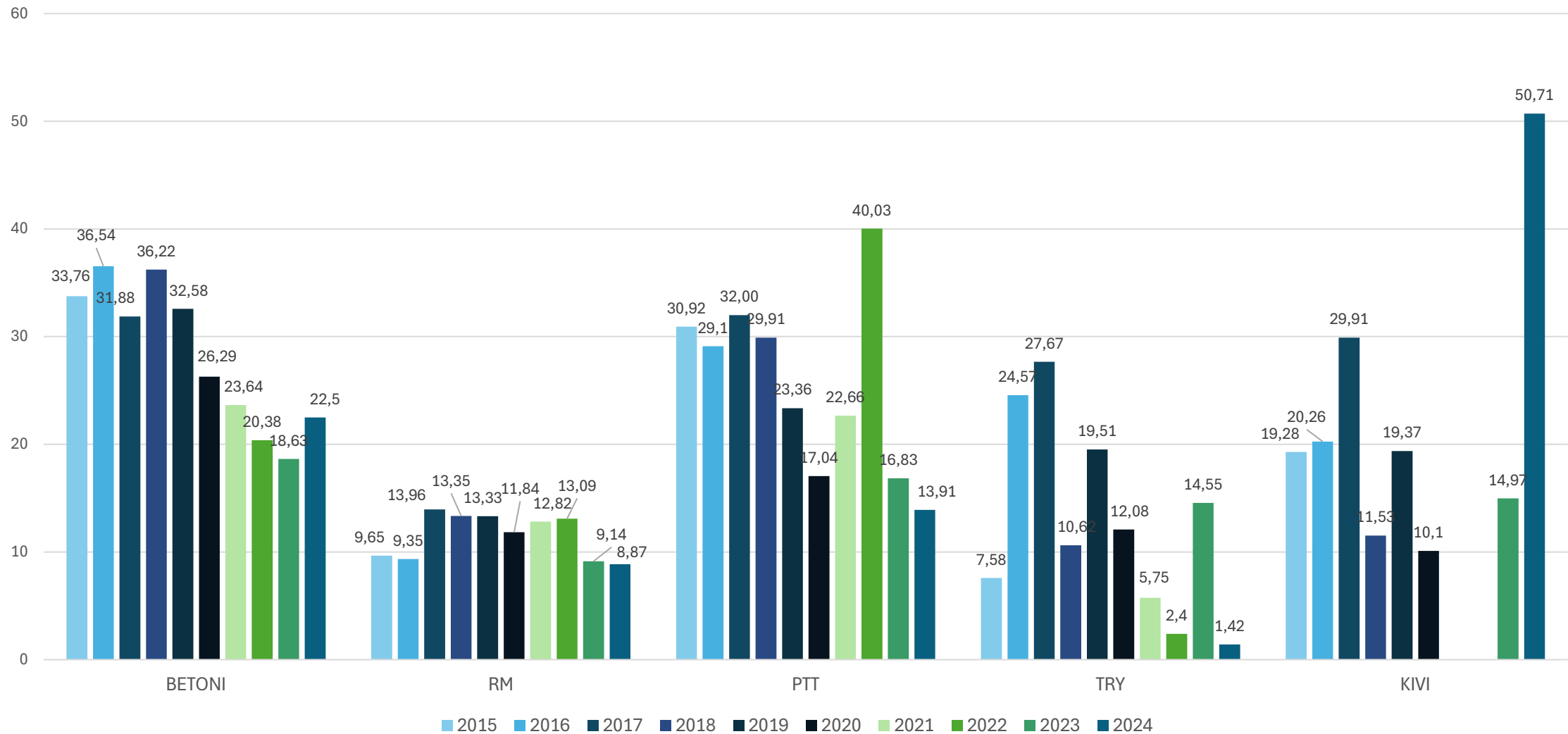


Vastanneiden yritysten jakauma jaostoittain

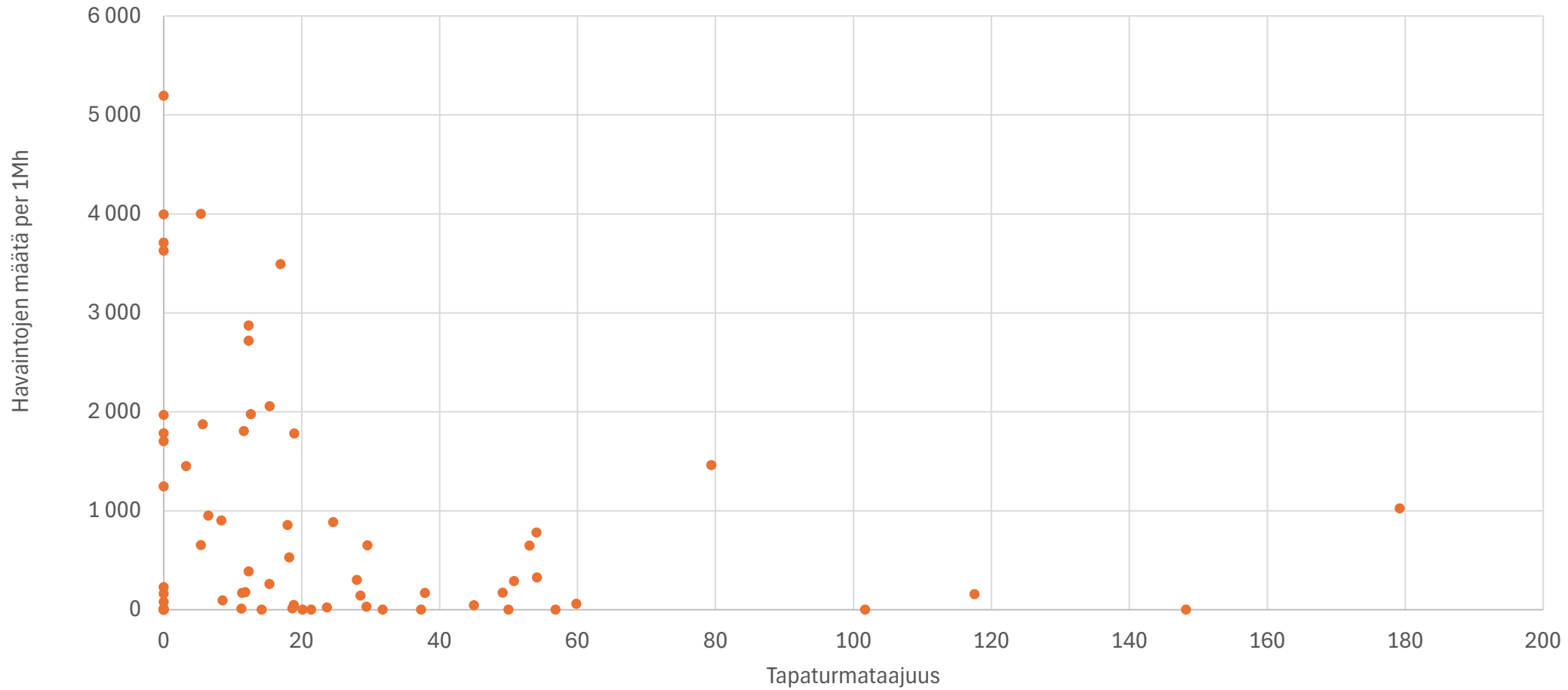


Osa yrityksistä kuuluu useampaan jaostoon.

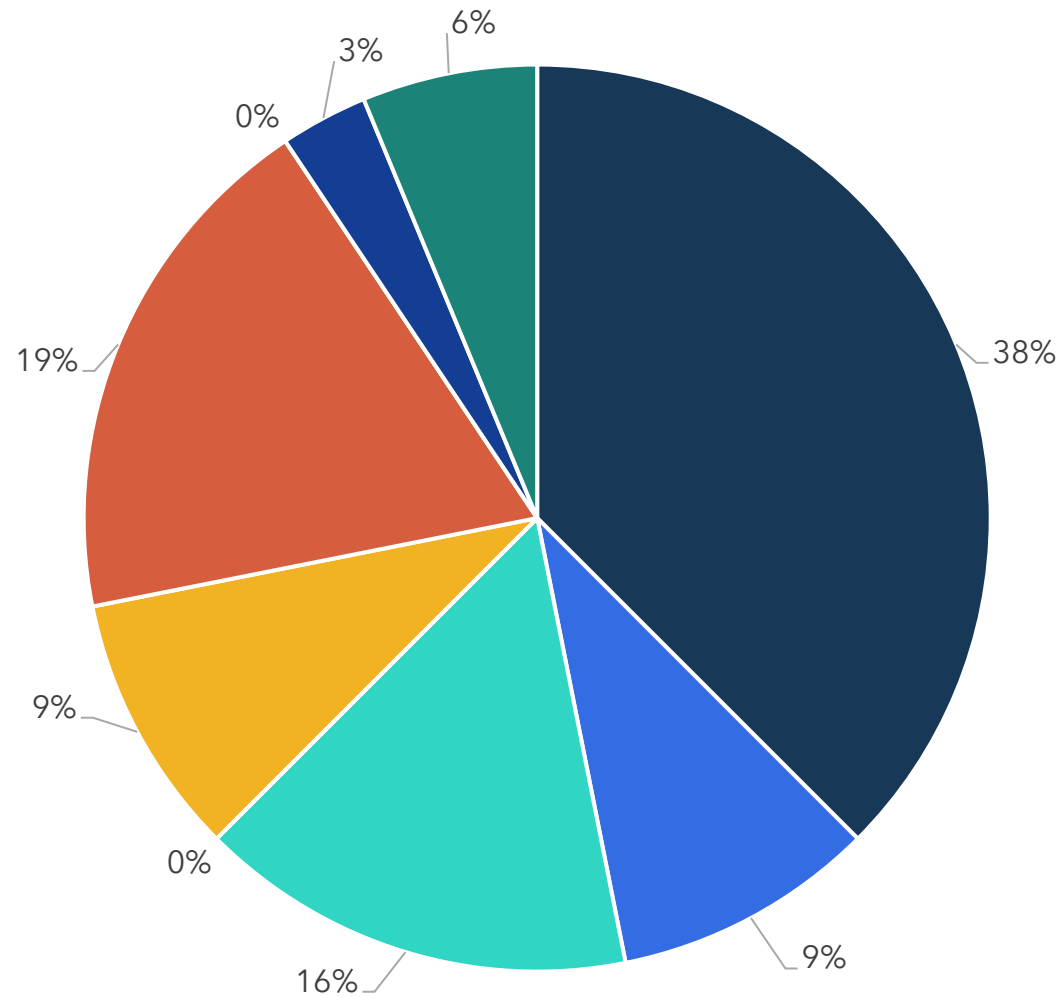
Tapaturmataajuus jaostoittain per vuosi



Tapaturmataajuus suhteessa havaintojen määrään



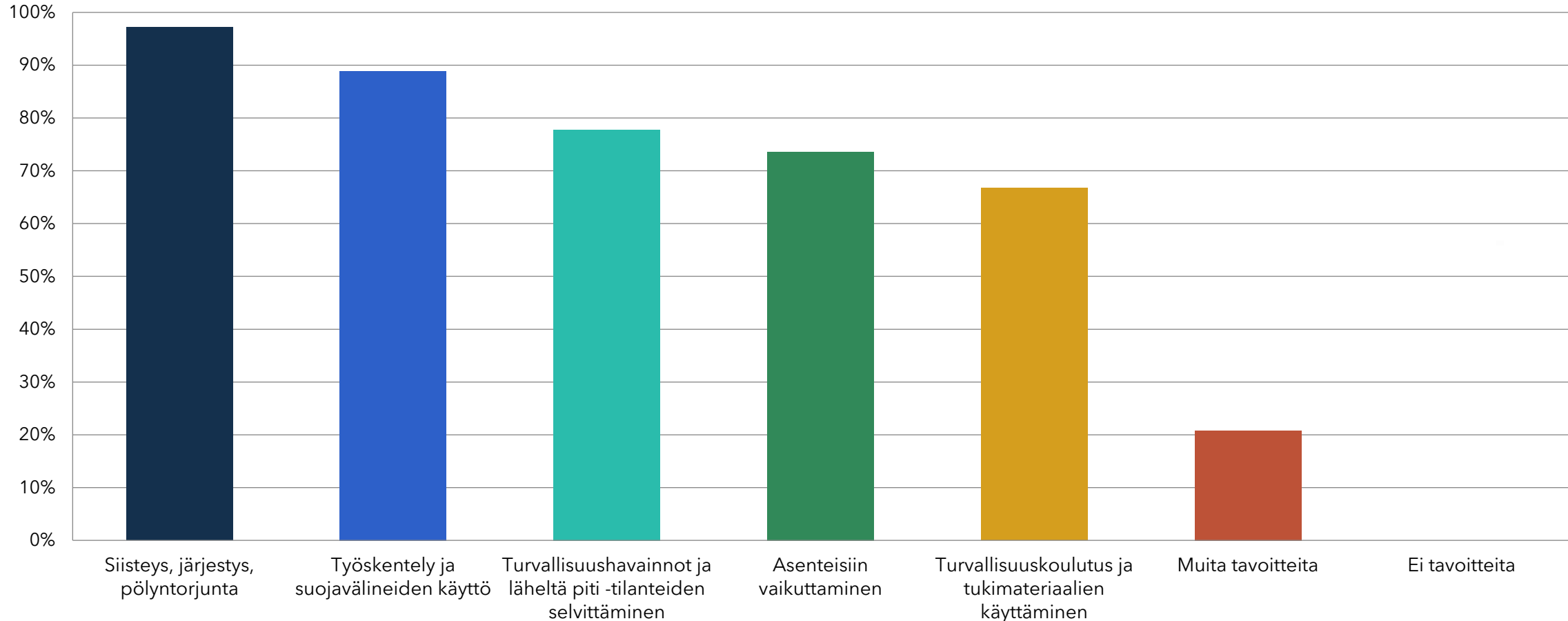
Vakavat tapaturmat (vastauksia yhteensä 32)



- Kompastumiset ja liukastumiset
- Korkealta putoaminen, korkealta putoavat esineet
- Työkalut, työkoneet
- Liikenne, liikkuva kalusto
- Poikkeava työ, yllättävä tilanne
- Puristuminen, taakan alle jääminen
- Käyttövoimasta erottaminen
- Nostotyöt, lastaus
- Jokin muu, mikä

Toimenpiteitä työturvallisuuden parantamiseksi

Mille seuraavista alueista yrityksessänne on tavoitteita/tehtyjä toimenpiteitä työturvallisuuden parantamiseksi



Muita tavoitteita / tehtyjä toimenpiteitä (36 kommenttia)

(Erillinen liite, jossa kaikki vapaa palaute)

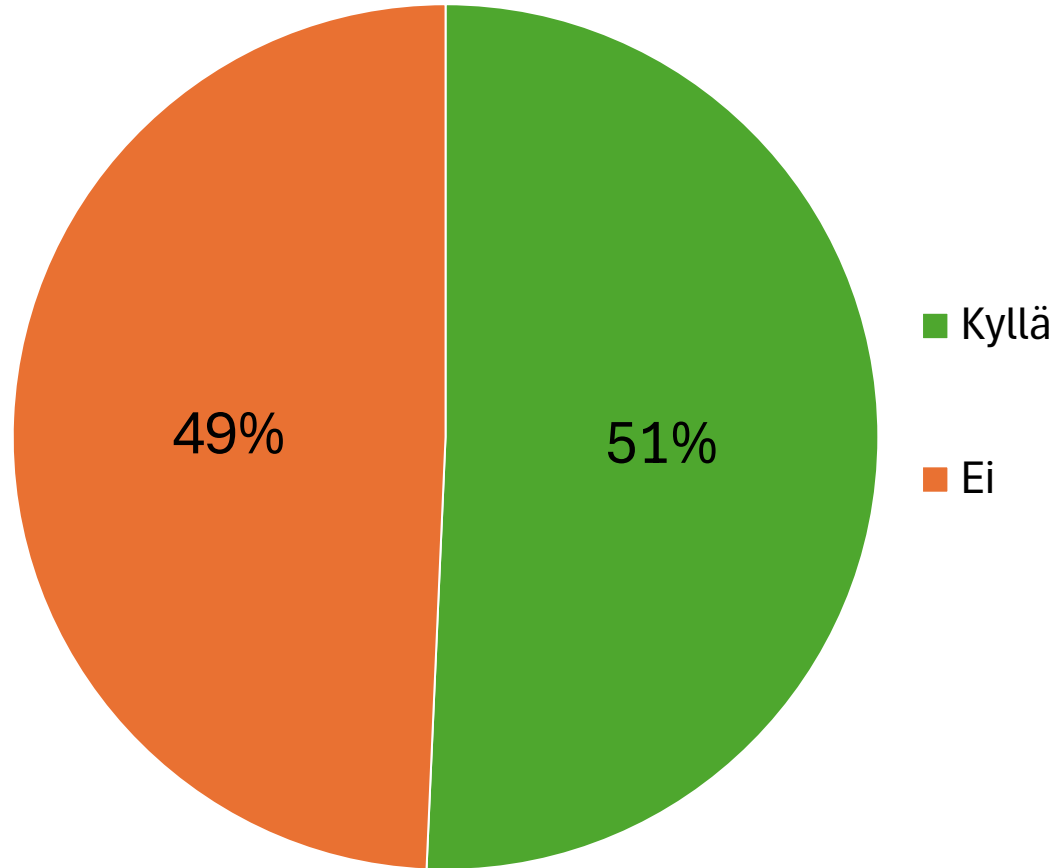
Asioita, jotka hidastavat työturvallisuuden paranemista ja työtapaturmien vähentymistä (36 kommenttia)

- Asenteet koetaan edelleen selvästi suurimmaksi ongelmaksi: 17 vastaajaa
- Resurssien puute (raha, henkilöstö) on noussut: 11 vastaajaa (aiemmin 6)
- Muita esiin nousseita ovat esim.
 - Liian tutut rutiinit, vanhoista tavoista luopuminen
 - Henkilöstön vaihtuvuus lomautuksista johtuen
 - Turvallisuushavainnoista kertomatta jättäminen
 - Olosuhteet (esim. ulkona liukkaus ja pimeys tai vanhat tuotantolinjat ja tilat)
 - Puutteet siivouksessa
 - Kiire

(Erillinen liite, jossa kaikki vapaa palaute)

Työturvallisuuspakin hyödyntäminen

Olen hyödyntänyt Työturvallisuuspakkia työssäni



Ideoita Työturvallisuuspakkiin mm.

- Pientalorakentamiselle oma osio
- Enemmän ja työtehtäväkohtaisempia ohjeita betonielementtiteollisuudelle
- Lisää tietoa / päivitettyä materiaalia / ladattavaa materiaalia / julkaisuja / hyvien käytäntöjen nostamista
- Aineistoa ergonomiasta
- Paloturvallisuusohjeita (APP-sovellus)
- Löydettävyyttä netissä parannettava
- Lisää viestintää ja markkinointia, että pakin olemassaolo ei unohdu

Turvallisemmin 2025!