

# RTT:n työturvallisuus- kyselyn tulokset 2023

12.2.2024

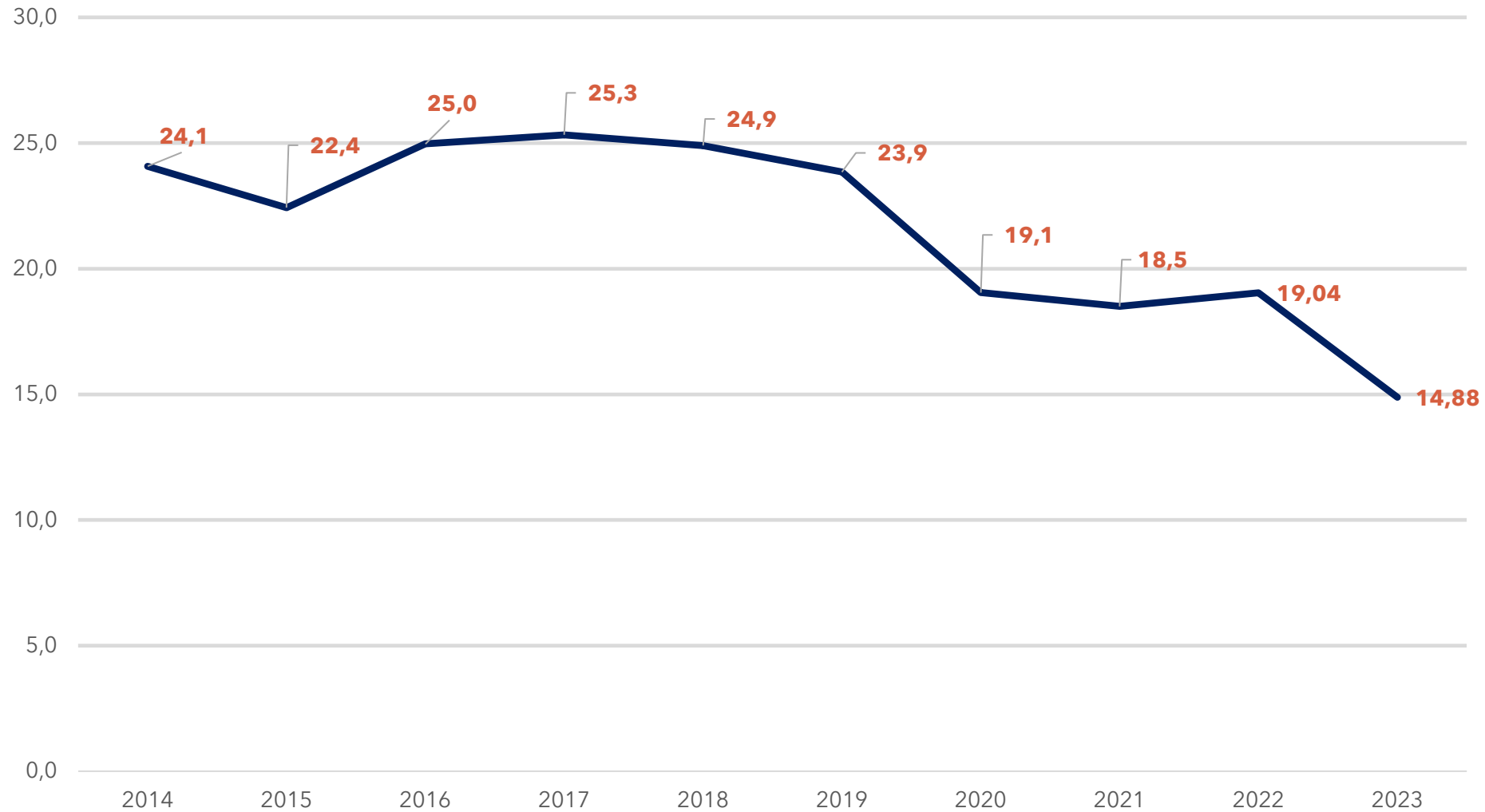
# RTT:n työturvallisuuskyselyyn vastanneet yritykset vuosina 2014-2023

Vuosi	Vastauksia	Työntekijät	Toimihenkilöt	Vähintään 1 pv työkyvyttömyyden aiheuttamien tapaturmien määrä (sis. myös vakavat tapaturmat)	Vakavien tapaturmien määrä	Tehdyt työtunnit	Tapaturmataajuus
2014	74	7 685	3 447	464	30	19 267 822	24,08
2015	84	6 178	2 799	315	33	14 041 415	22,43
2016	89	6 681	3 479	409	31	16 380 400	24,97
2017	86	6 025	2 738	354	31	13 978 115	25,33
2018	89	6 268	3 062	378	34	15 202 892	24,90
2019	81	6 502	3 411	382	28	16 013 479	23,85
2020	77	5 884	3 103	282	19	14 778 651	19,08
2021	79	5 954	3 219	300	23	16 217 261	18,50
2022	72	6 083	3 404	322	24	16 915 327	19,04
2023	68	4 718	2 768	182	19	12 229 658	14,88

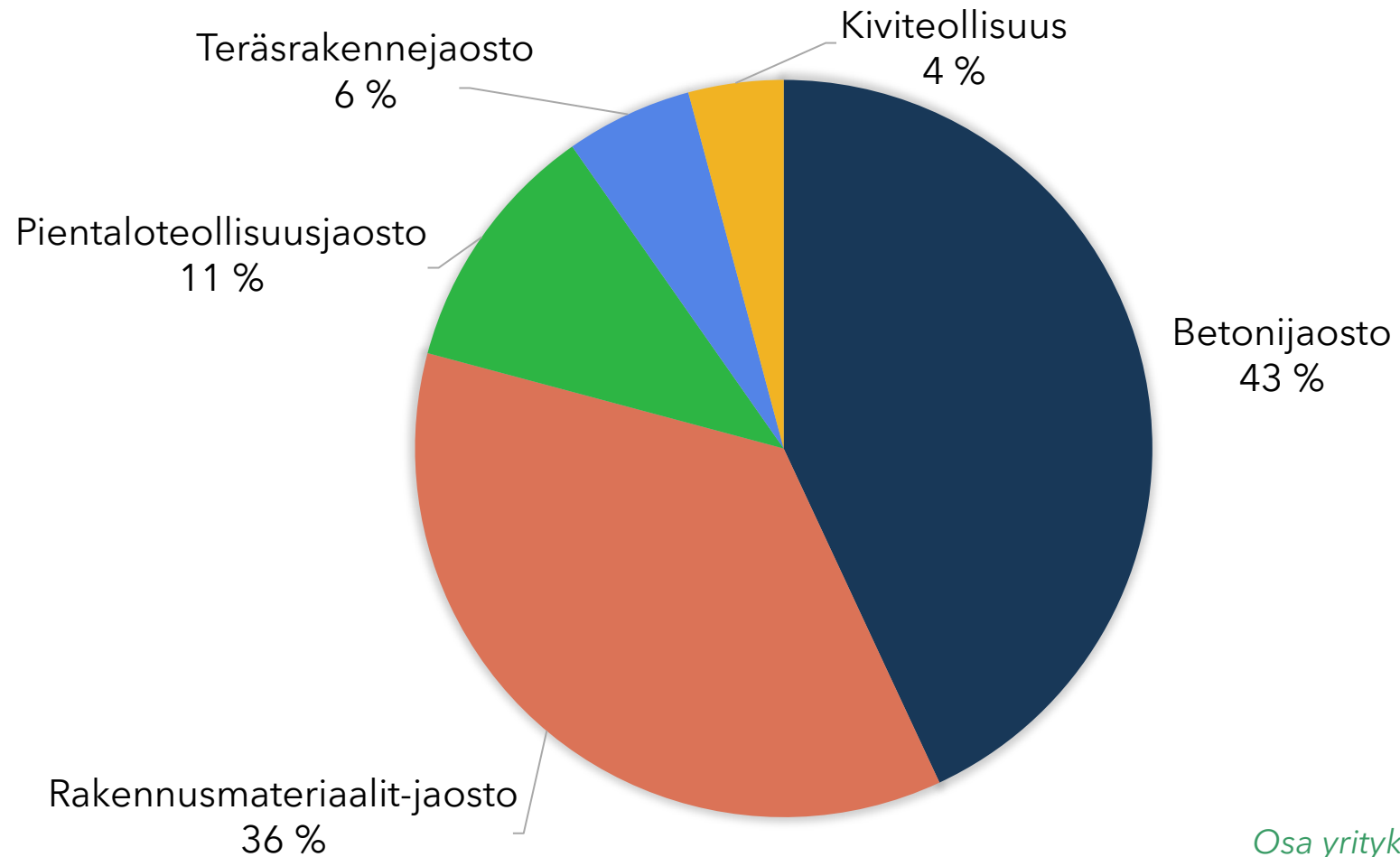
# Yritysten tapaturmataajuudet

Tapaturma-taajuus x	2023	2022	2021	2020	2019	2018	2017	2016	2015	2014
$x = 0$	19	18	27	21	21	24	27	32	21	13
$0 < x < 20$	21	18	17	17	17	20	17	19	22	17
$20 < x < 40$	13	14	12	17	24	18	18	10	15	15
$40 < x < 60$	6	7	12	13	8	9	5	11	7	10
$60 < x < 80$	4	6	5	4	1	4	6	8	8	12
$80 < x < 100$	2	4	3	1	2	7	5	3	4	3
$100 < x < 150$	1	4	2	1	8	5	4	2	7	1
$150 < x < 200$	2	0	0	1	0	1	2	3	1	1
$x > 200$	0	1	1	2	0	0	2	1	0	0

# RTT, jäsenyritysten tapaturmataajuus

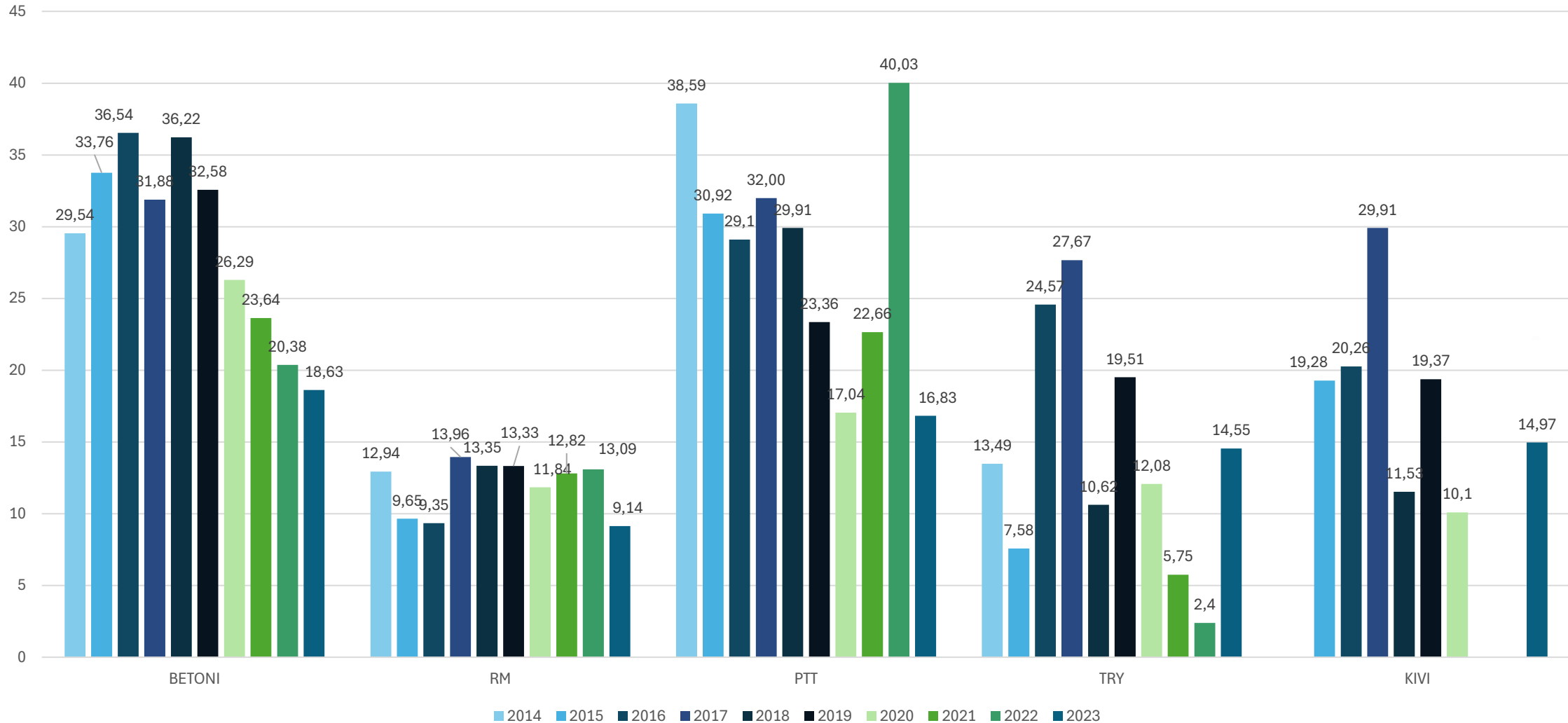


# Vastanneiden yritysten jakauma jaostoittain

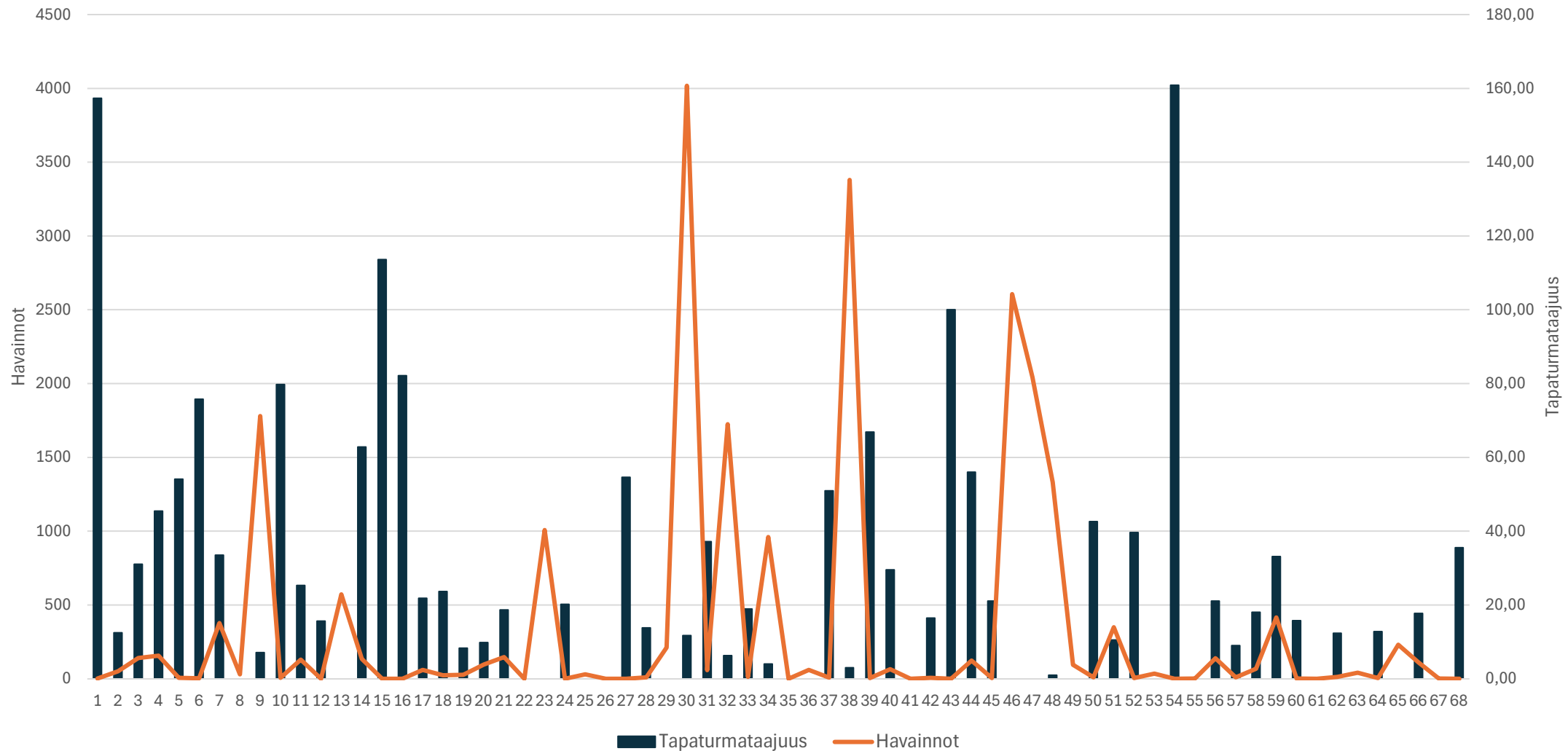


*Osa yrityksistä kuuluu useampaan jaostoon.*

# Tapaturmataajuuks jaostoittain per vuosi



# Turvallisuushavainnot vs. tapaturmataajuus



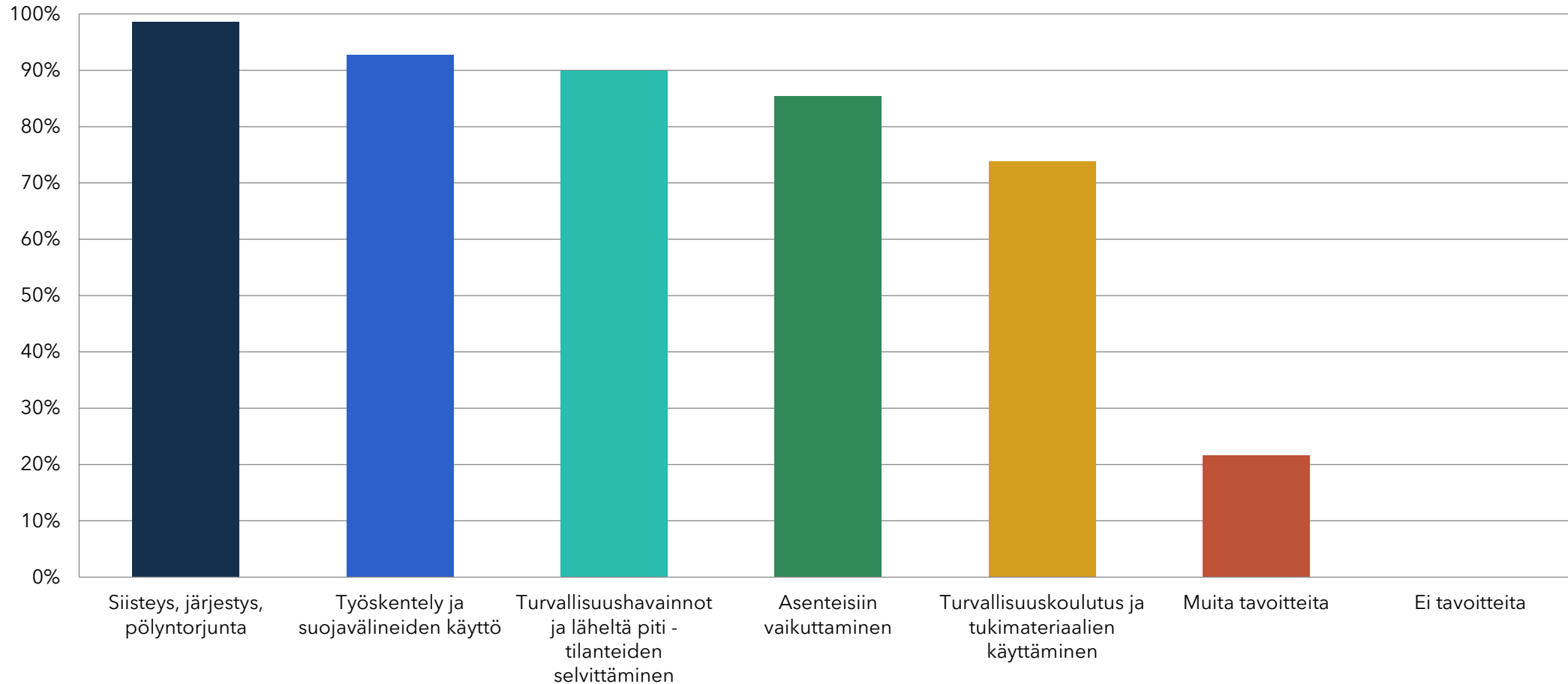
# Vakavat tapaturmat (19 kpl)



- Kompastumiset ja liukastumiset
- Korkealta putoaminen, korkealta putoavat esineet
- Työkalut, työkonemat
- Liikenne, liikkuva kalusto
- Poikkeava työ, yllättävä tilanne
- Puristuminen, taakan alle jääminen
- Käyttövoimasta erottaminen
- Nostotyöt, lastaus
- Jokin muu, mikä

# Toimenpiteitä työturvallisuuden parantamiseksi

Mille seuraavista alueista yrityksessänne on tavoitteita/tehtyjä toimenpiteitä työturvallisuuden parantamiseksi



## Muita tavoitteita / tehtyjä toimenpiteitä (37 kommenttia)

(Erillinen liite, jossa kaikki vapaa palaute)

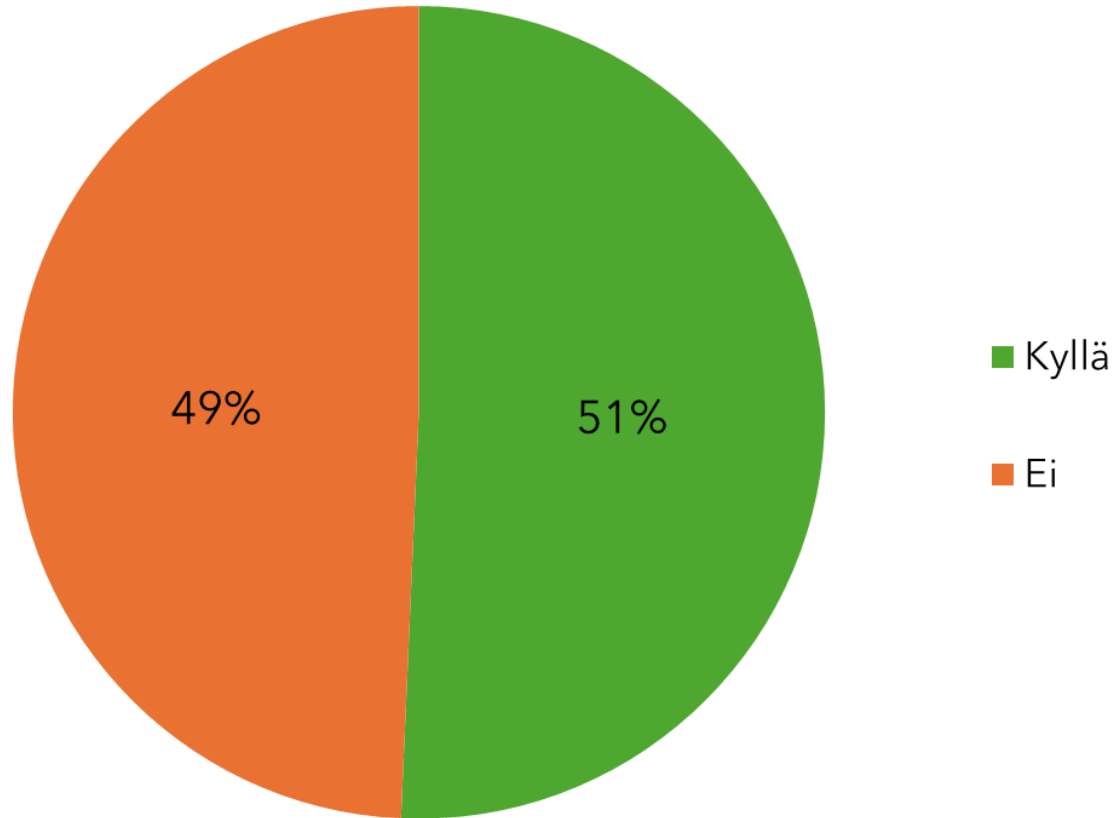
## Asioita, jotka hidastavat työturvallisuuden paranemista ja työtapaturmien vähentymistä (40 kommenttia)

- Asenteet koetaan edelleen suurimmaksi ongelmaksi: 20 vastaajaa
- Muita esiin nousseita ovat esim.
  - Resurssien puute (henkilöstö, raha) 5 + 8 vastaajaa
  - Kiire 6 vastaajaa
  - Puuttumattomuus 3 vastaajaa

(Erillinen liite, jossa kaikki vapaa palaute)

# Työturvallisuuspakin hyödyntäminen

Olen hyödyntänyt Työturvallisuuspakkaa työssäni



## Ideoita Työturvallisuuspakkiin mm.

- Lyhyitä, havainnollistavia opetusvideoita
- Lisää hyviä käytäntöjä onnistuneista ratkaisuista
- Pientalorakentamiselle oma osio
- Kieliversiot edes englanniksi
- Aktiivisempi päivitys sekä tieto sivuston muutoksista/päivityksistä näkyviin

# Turvallisemmin 2024!