

RTT:n työturvallisuus- kyselyn tulokset 2022

9.2.2023

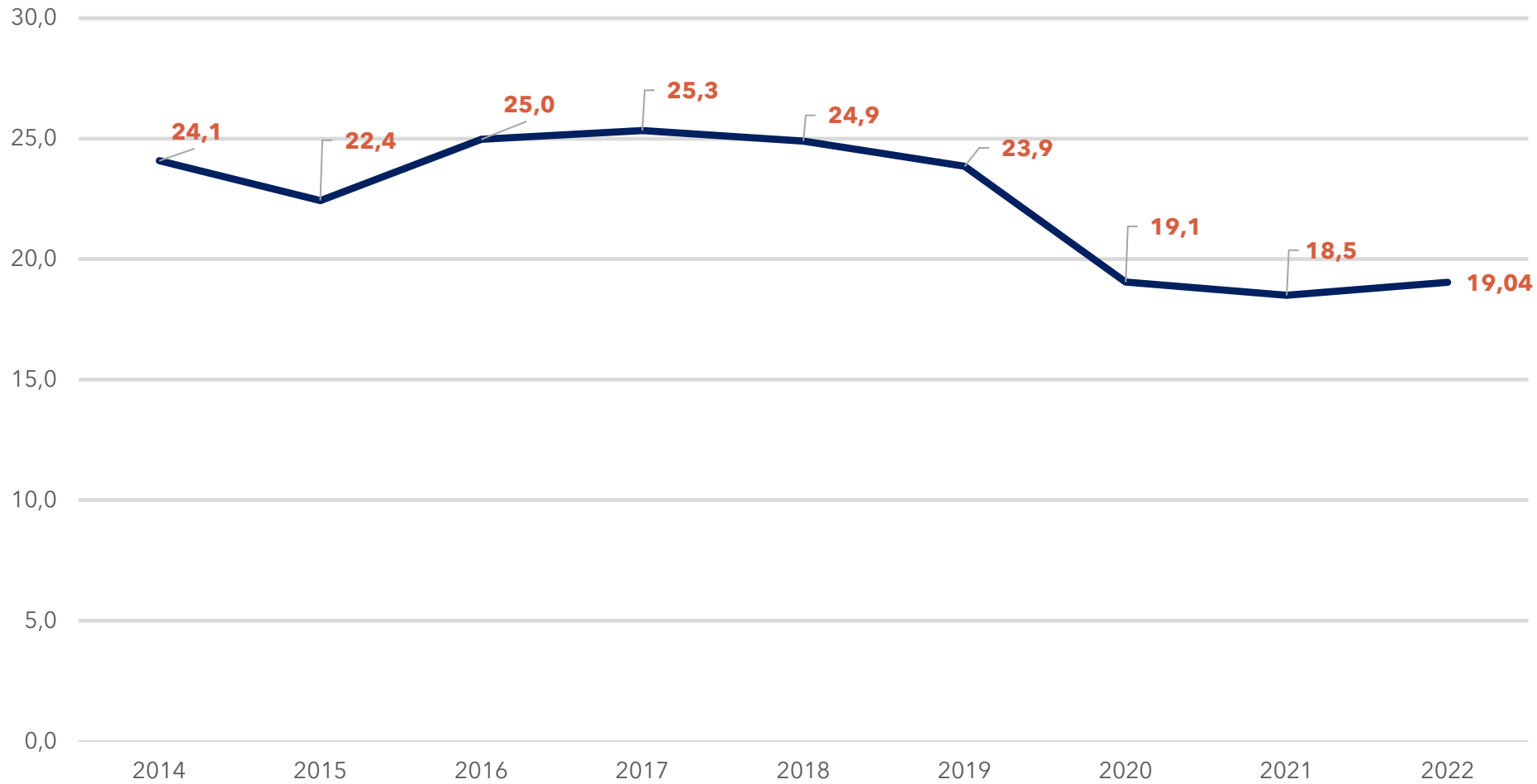
RTT:n työturvallisuuskyselyyn vastanneet yritykset vuosina 2014-2022

Vuosi	Vastauksia	Työntekijät	Toimihenkilöt	Vähintään 1 pv työkyvyttömyyden aiheuttamien tapaturmien määrä (sis. myös vakavat tapaturmat)	Vakavien tapaturmien määrä	Tehdyt työtunnit	Tapaturmataajuus
2014	74	7 685	3 447	464	30	19 267 822	24,08
2015	84	6 178	2 799	315	33	14 041 415	22,43
2016	89	6 681	3 479	409	31	16 380 400	24,97
2017	86	6 025	2 738	354	31	13 978 115	25,33
2018	89	6 268	3 062	378	34	15 202 892	24,90
2019	81	6 502	3 411	382	28	16 013 479	23,85
2020	77	5 884	3 103	282	19	14 778 651	19,08
2021	79	5 954	3 219	300	23	16 217 261	18,50
2022	72	6 083	3 404	322	24	16 915 327	19,04

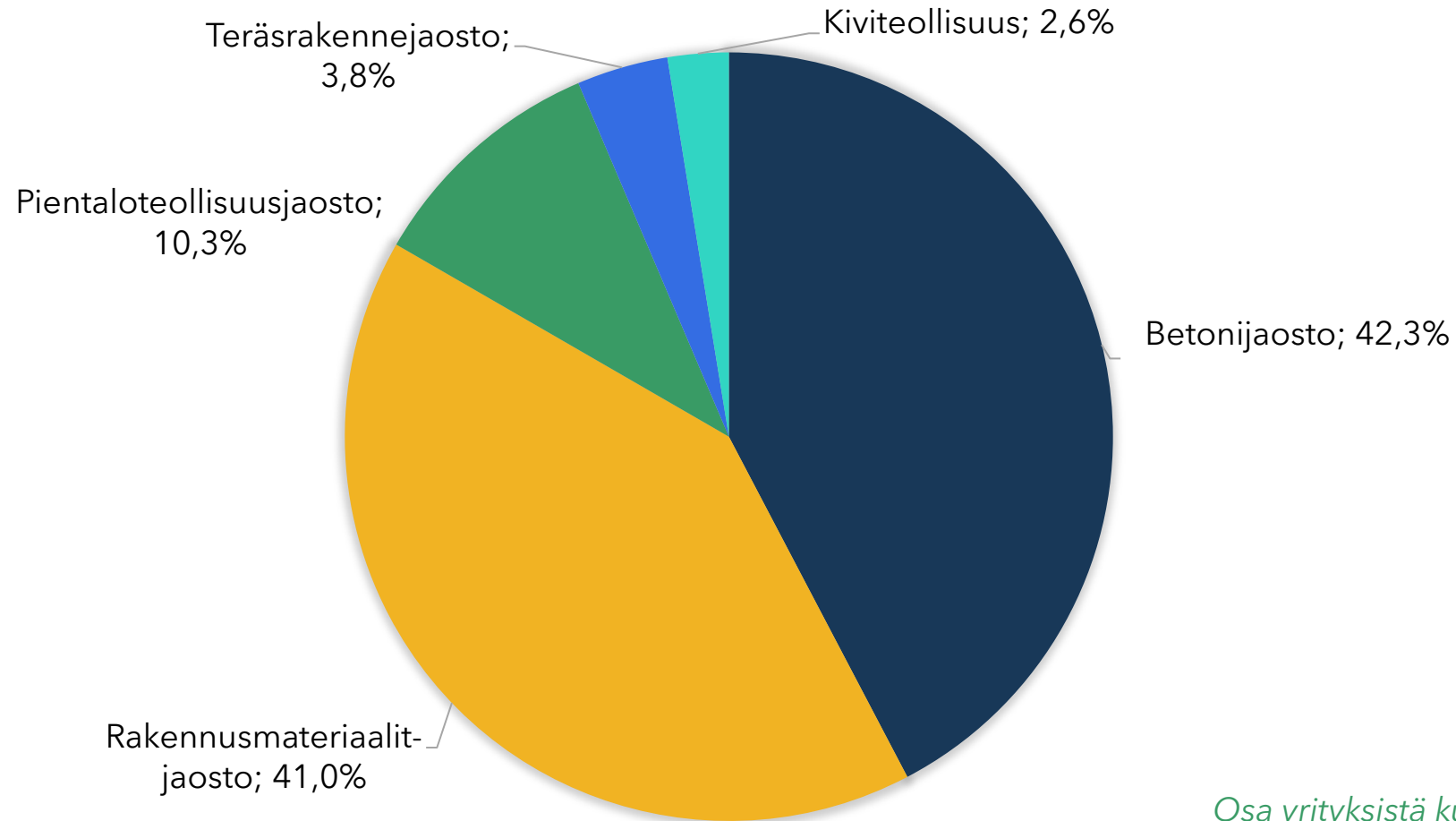
Yritysten tapaturmataajuudet

Tapaturma-taajuus x	2022	2021	2020	2019	2018	2017	2016	2015	2014	2013
$x = 0$	18	27	21	21	24	27	32	21	13	20
$0 < x < 20$	18	17	17	17	20	17	19	22	17	23
$20 < x < 40$	14	12	17	24	18	18	10	15	15	13
$40 < x < 60$	7	12	13	8	9	5	11	7	10	15
$60 < x < 80$	6	5	4	1	4	6	8	8	12	6
$80 < x < 100$	4	3	1	2	7	5	3	4	3	3
$100 < x < 150$	4	2	1	8	5	4	2	7	1	7
$150 < x < 200$	0	0	1	0	1	2	3	1	1	1
$x > 200$	1	1	2	0	0	2	1	0	0	1

RTT, jäsenyritysten tapaturmataajuus

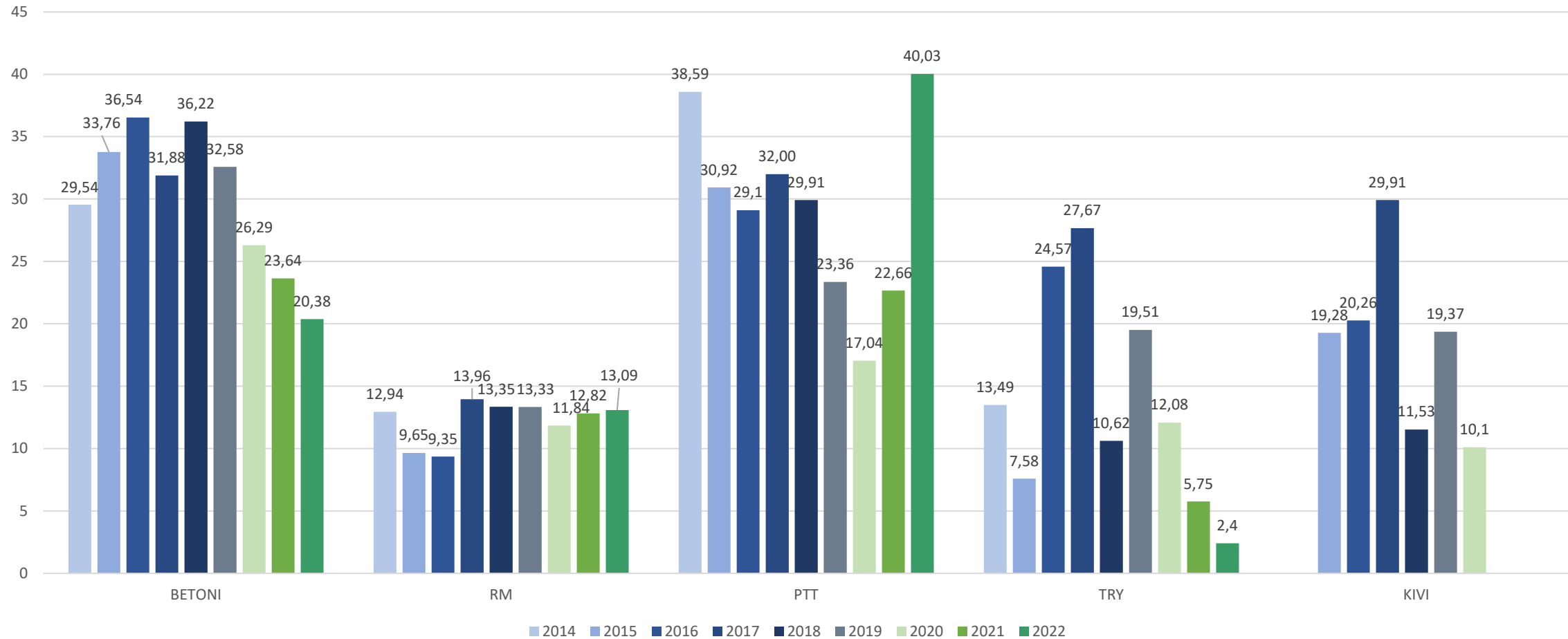


Vastanneiden yritysten jakauma jaostoittain



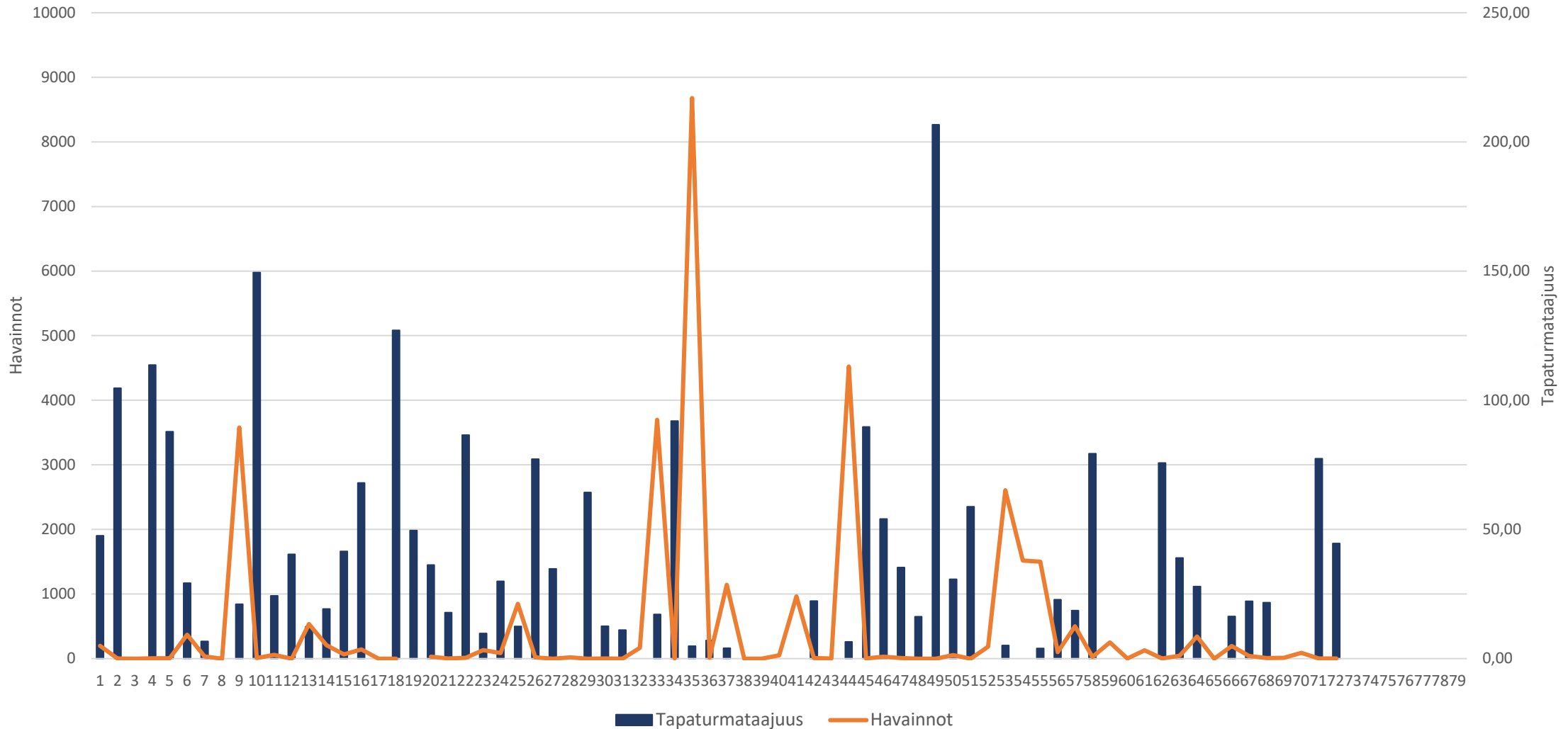
Osa yrityksistä kuuluu useampaan jaostoon.

Tapaturmataajuuks jaostoittain per vuosi

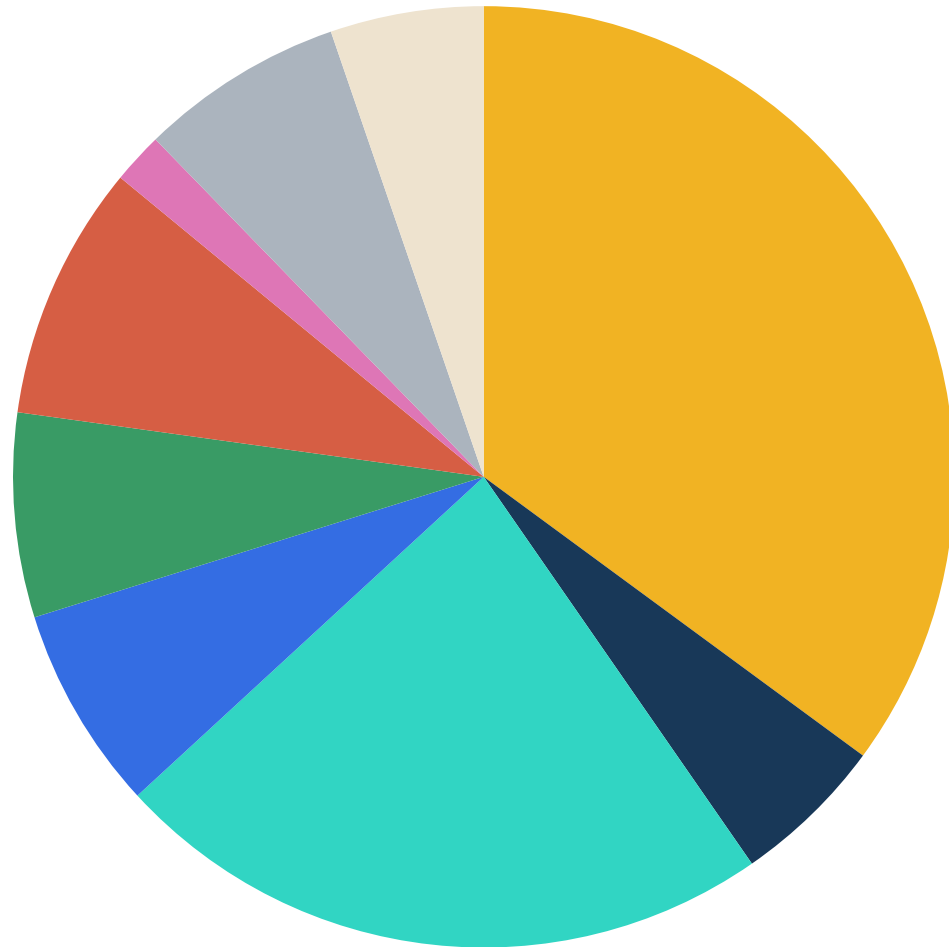


Osa yrityksistä kuuluu useampaan jaostoon - raportoitu vain yhdessä.

Turvallisuushavainnot vs. tapaturmataajuus



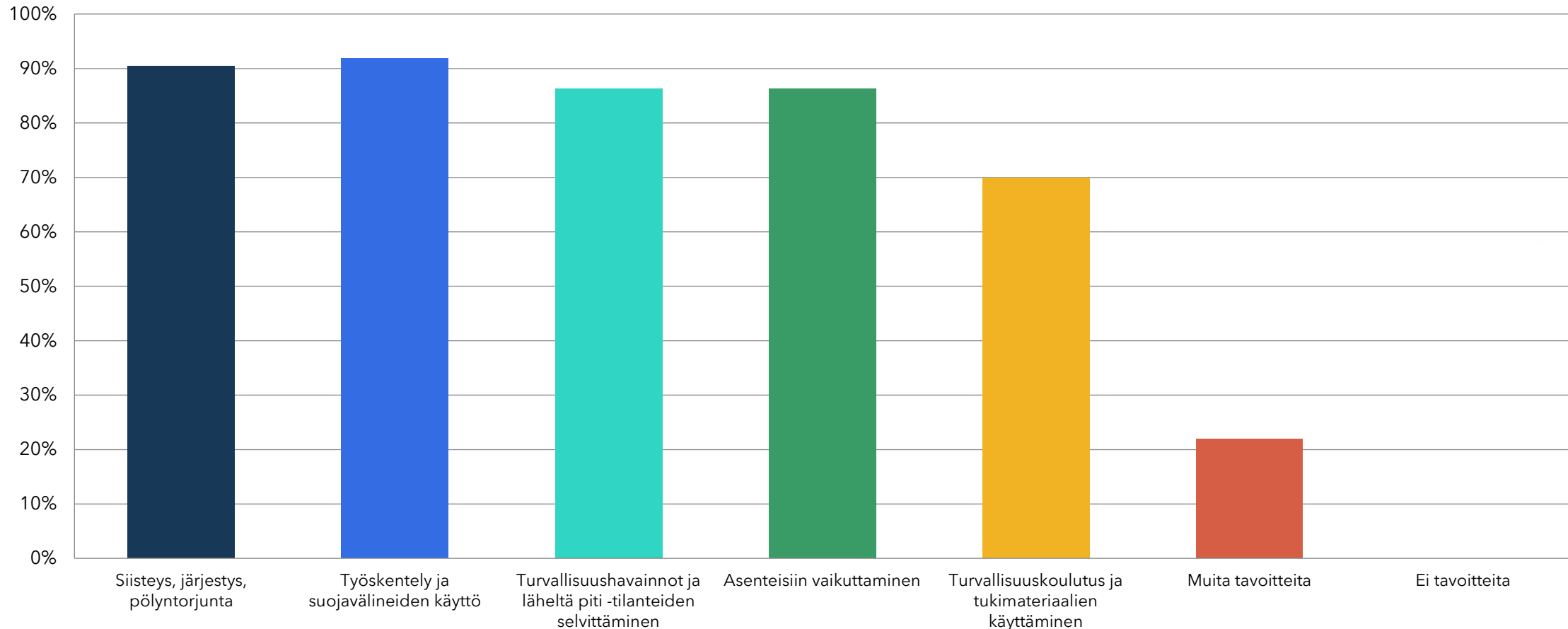
Vakavat tapaturmat



- Kompastumiset ja liukastumiset
- Korkealta putoaminen, korkealta putoavat esineet
- Työkalut, työkoneet
- Liikenne, liikkuva kalusto
- Poikkeava työ, yllättävä tilanne
- Puristuminen, taakan alle jääminen
- Käyttövoimasta erottaminen
- Nostotyöt, lastaus
- Jokin muu, mikä

Toimenpiteitä työturvallisuuden parantamiseksi

Mille seuraavista alueista yrityksessänne on tavoitteita/tehtyjä toimenpiteitä työturvallisuuden parantamiseksi



Muita tavoitteita / tehtyjä toimenpiteitä (30 kommenttia)

(Erillinen liite, jossa kaikki vapaa palaute)

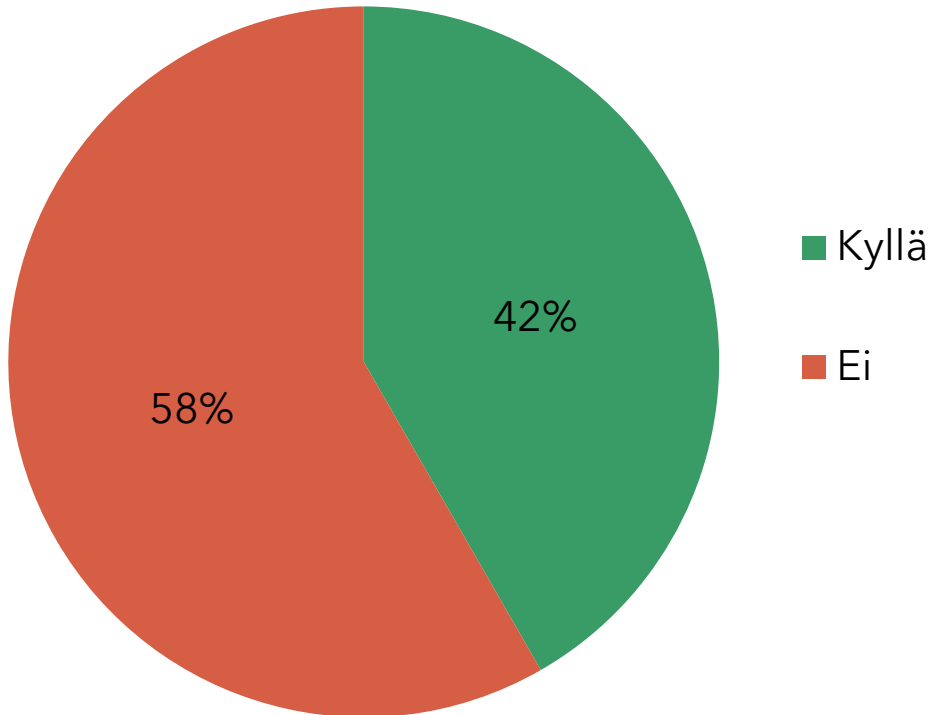
Asioita, jotka hidastavat työturvallisuuden paranemista ja työtapaturmien vähentymistä (39 kommenttia)

- Asenteet koetaan edelleen suurimmaksi ongelmaksi: 27 vastaajaa
- Muita esiin nousseita ovat esim.
 - Resurssien puute (aika, raha) 7 + 7 vastaajaa
 - Puutteet siisteydessä ja järjestyksessä 4 vastaajaa
 - Ammattitaitoisen työvoiman puute / kokemattomuus / vuokratyövoima 3 vastaajaa

(Erillinen liite, jossa kaikki vapaa palaute)

Työturvallisuuspakin hyödyntäminen

Olen hyödyntänyt Työturvallisuuspakkaa työssäni



Ideoita Työturvallisuuspakkiin mm.

- Asennekasvatukseen liittyvää materiaalia
- Esimerkkejä
- Julkaisujen ja tilastojen päivittämistä useammin
- Henkilöhaastatteluja
- Kieliversiot, ainakin englanniksi
- Lyhyitä turvallisuusvideoita
- Alakohtaista aineistoa (betonielementtiteollisuus, pientaloteollisuus)
- Sivuston tehokkaampaa markkinointia

Turvallisemmin 2023!