



**Rakennusteollisuus**

# **RTT:n työturvallisuus- kyselyn tulokset 2021**



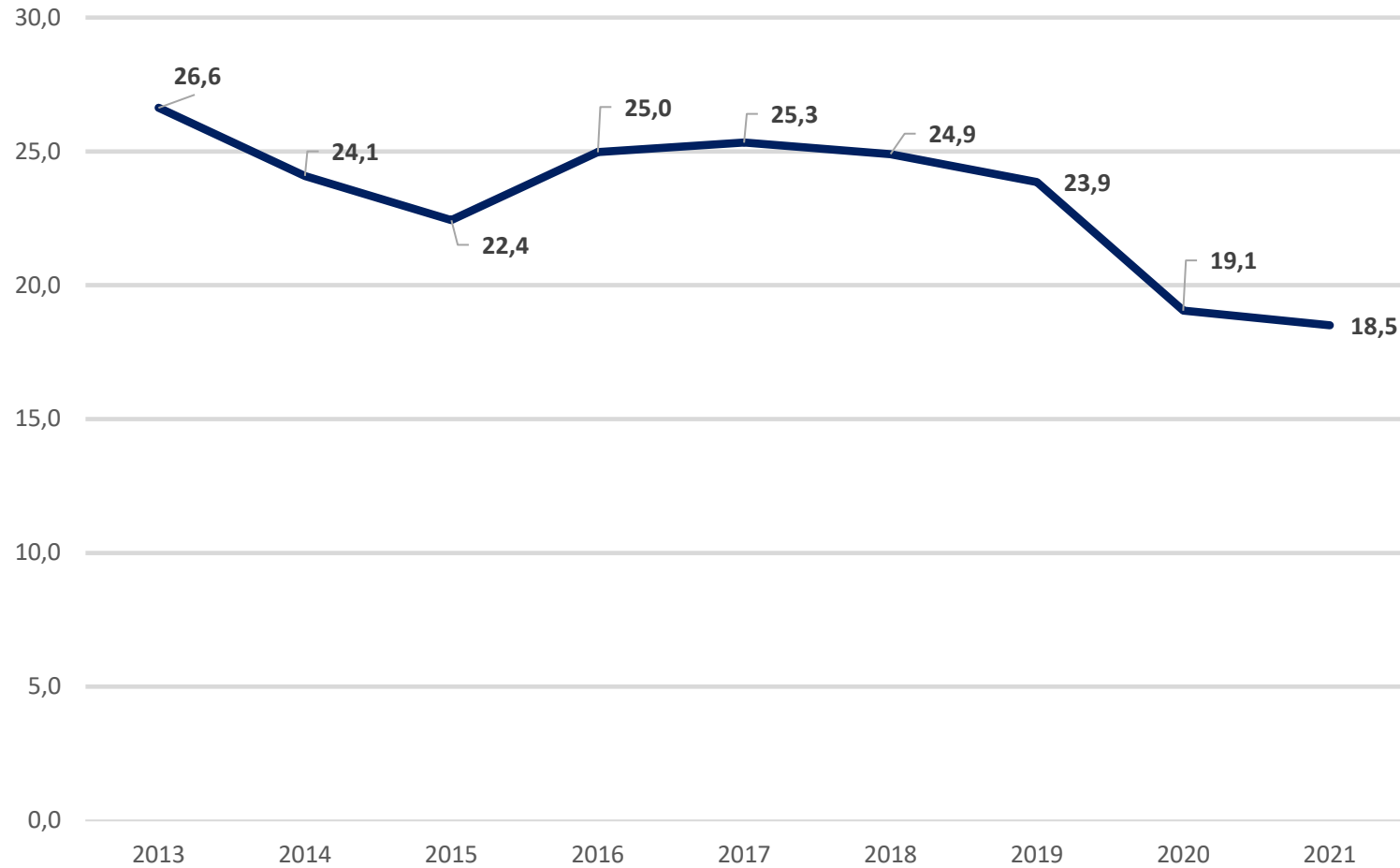
# RTT:n työturvallisuuskyselyyn vastanneet yritykset vuosina 2014–2021

Vuosi	Vastauksia	Työntekijät	Toimihenkilöt	Vähintään 1 pv työkyvyttömyyden aiheuttamien tapaturmien määrä (sis. myös vakavat tapaturmat)	Vakavien tapaturmien määrä	Tehdyt työtunnit	Tapaturmataajuus
2014	74	7 685	3 447	464	30	19 267 822	24,1
2015	84	6 178	2 799	315	33	14 041 415	22,4
2016	89	6 681	3 479	409	31	16 380 400	25,0
2017	86	6 025	2 738	354	31	13 978 115	25,3
2018	89	6 268	3 062	378	34	15 202 892	24,9
2019	81	6 502	3 411	382	28	16 013 479	23,9
2020	77	5 884	3 103	282	19	14 778 651	19,1
2021	79	5 954	3 219	300	23	16 217 261	18,5

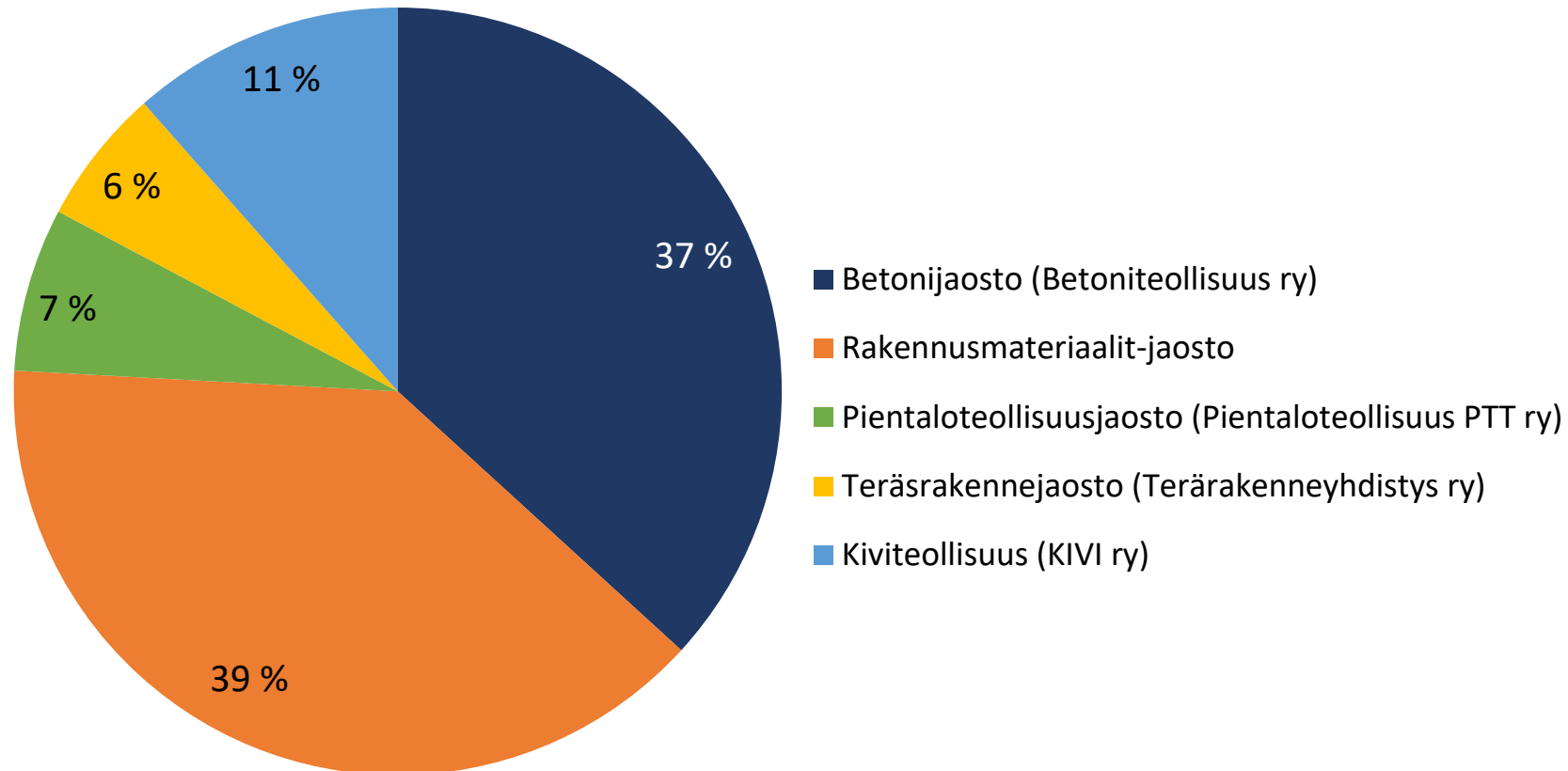
# Yritysten tapaturmataajuudet

Tapaturma-taajuus x	2021	2020	2019	2018	2017	2016	2015	2014	2013
$x = 0$	27	21	21	24	27	32	21	13	20
$0 < x < 20$	17	17	17	20	17	19	22	17	23
$20 < x < 40$	12	17	24	18	18	10	15	15	13
$40 < x < 60$	12	13	8	9	5	11	7	10	15
$60 < x < 80$	5	4	1	4	6	8	8	12	6
$80 < x < 100$	3	1	2	7	5	3	4	3	3
$100 < x < 150$	2	1	8	5	4	2	7	1	7
$150 < x < 200$	0	1	0	1	2	3	1	1	1
$x > 200$	1	2	0	0	2	1	0	0	1

# RTT, jäsenyritysten tapaturmataajuus

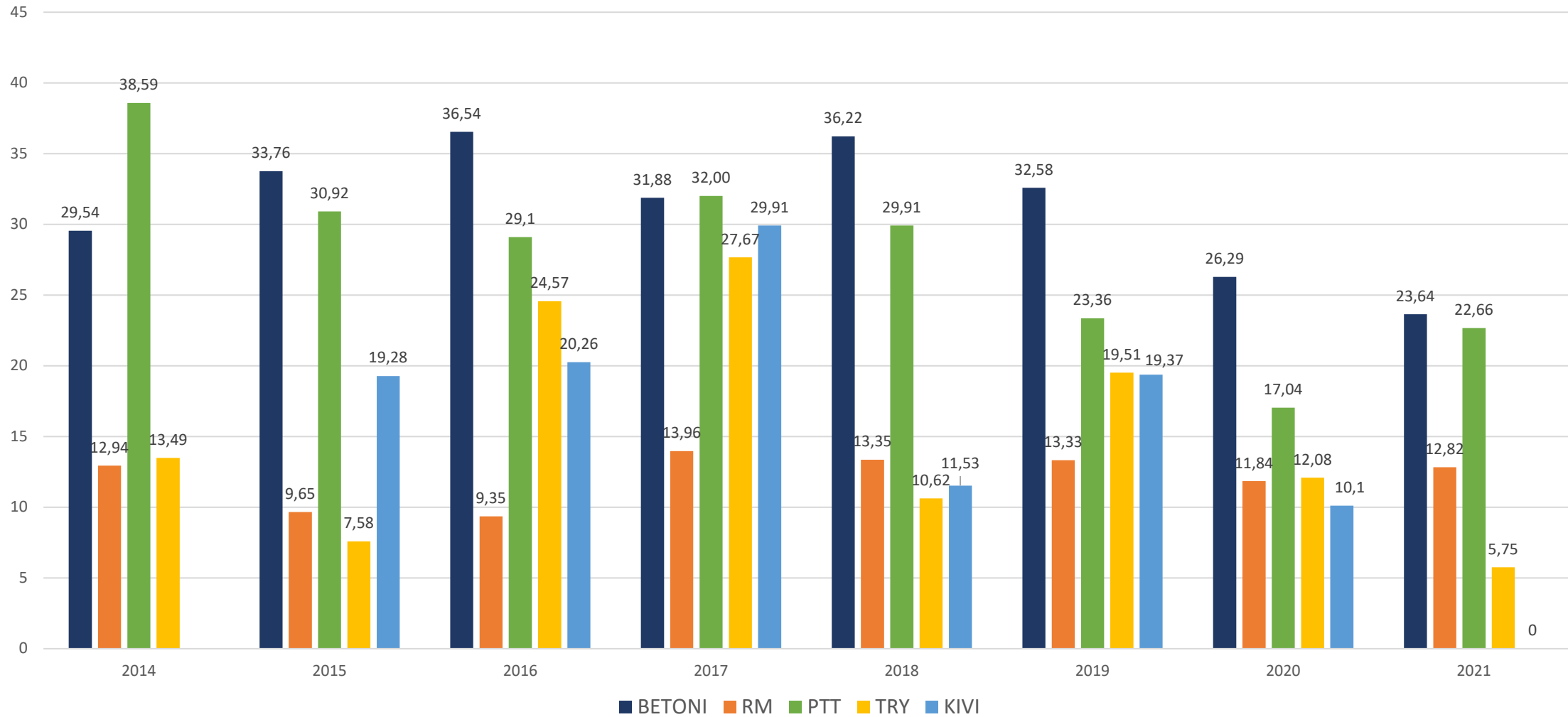


# Vastanneiden yritysten jakauma jaostoittain

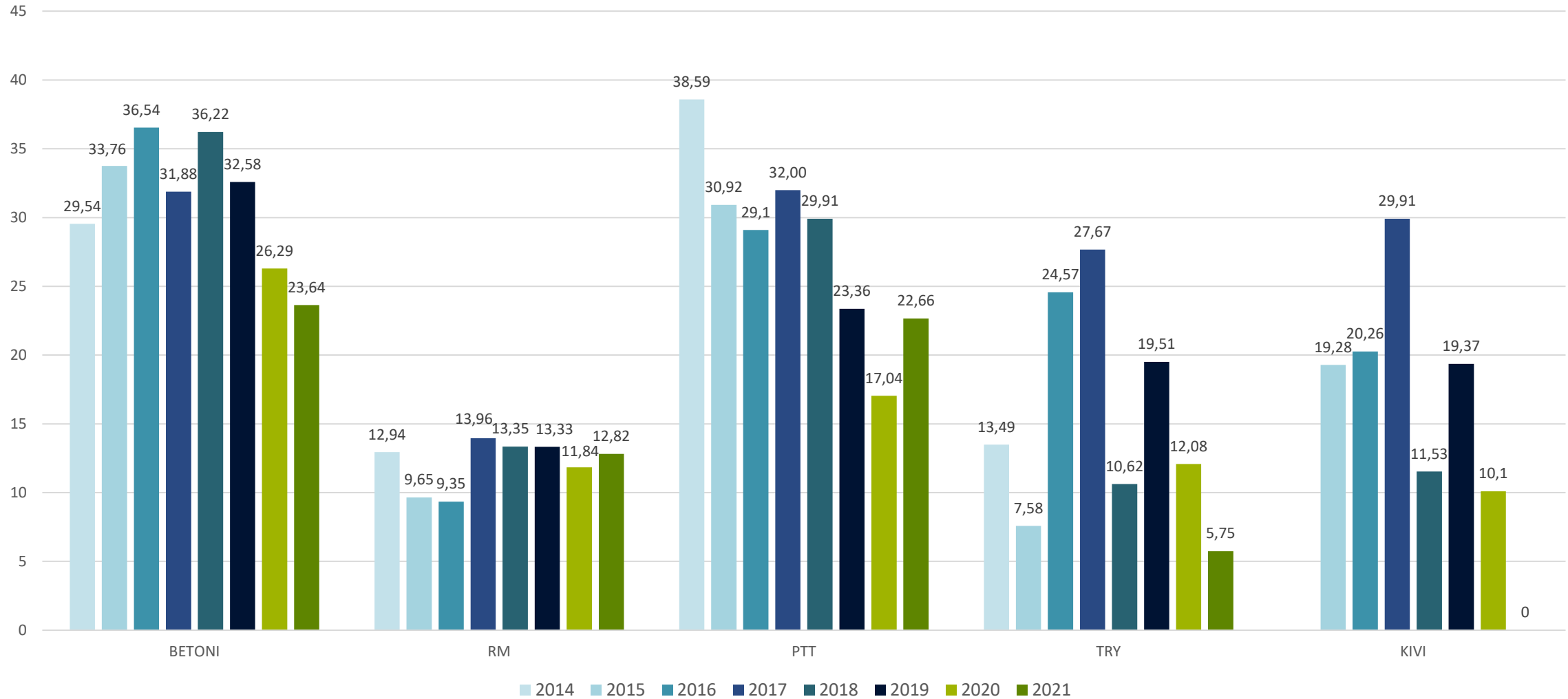


*Osa yrityksistä kuuluu useampaan jaostoon – tuloksissa mukana vain yhdessä.*

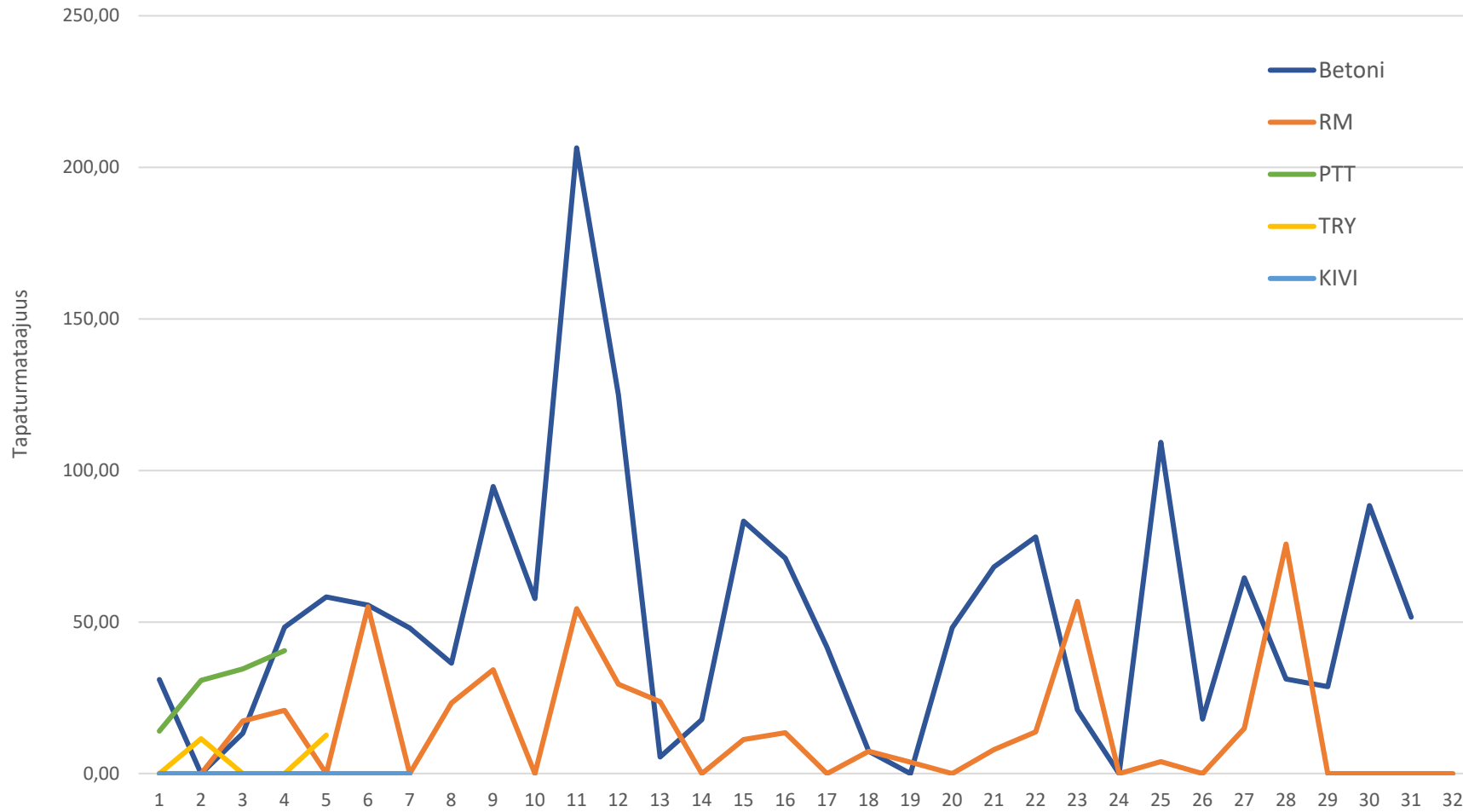
# Tapaturmataajuus jaostoittain per vuosi



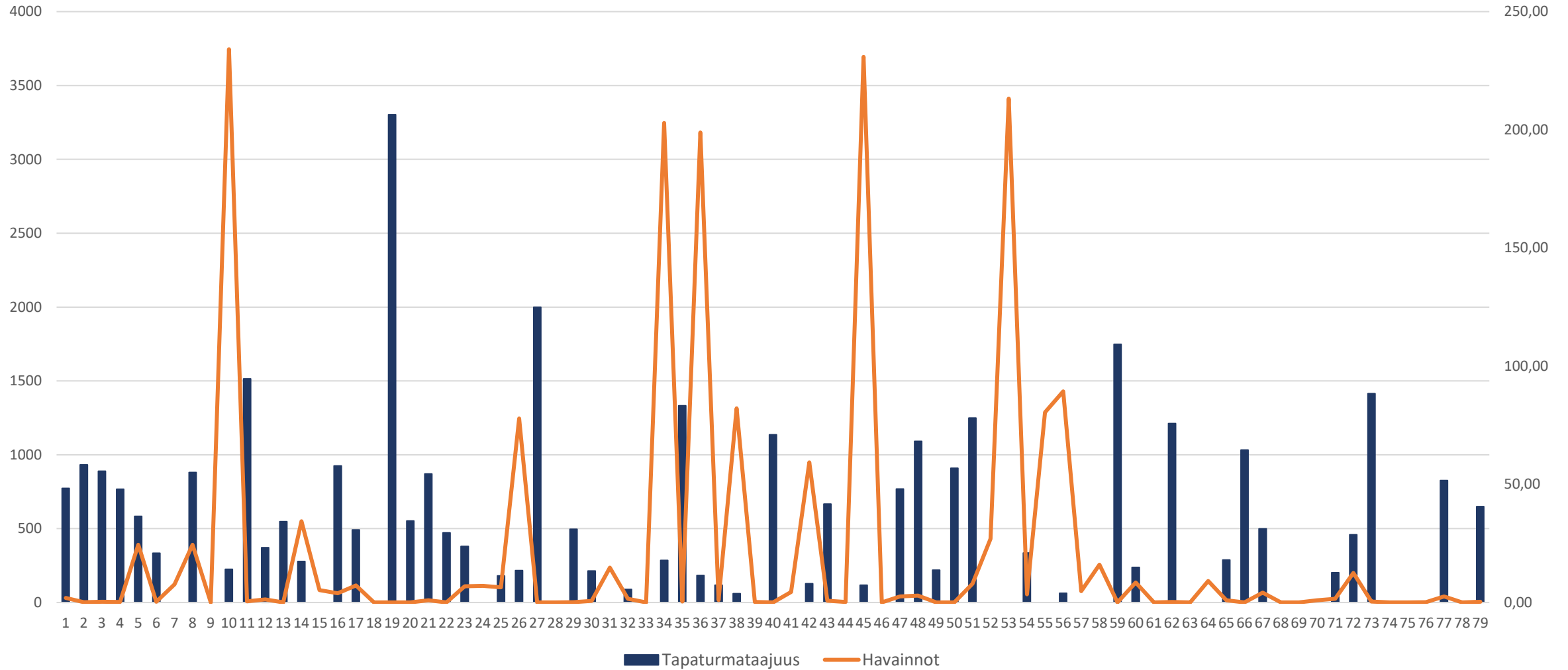
# Tapaturmataajuu vuosittain per jaosto



# Tapaturmataajuuks yrytyksissj jaostoittain

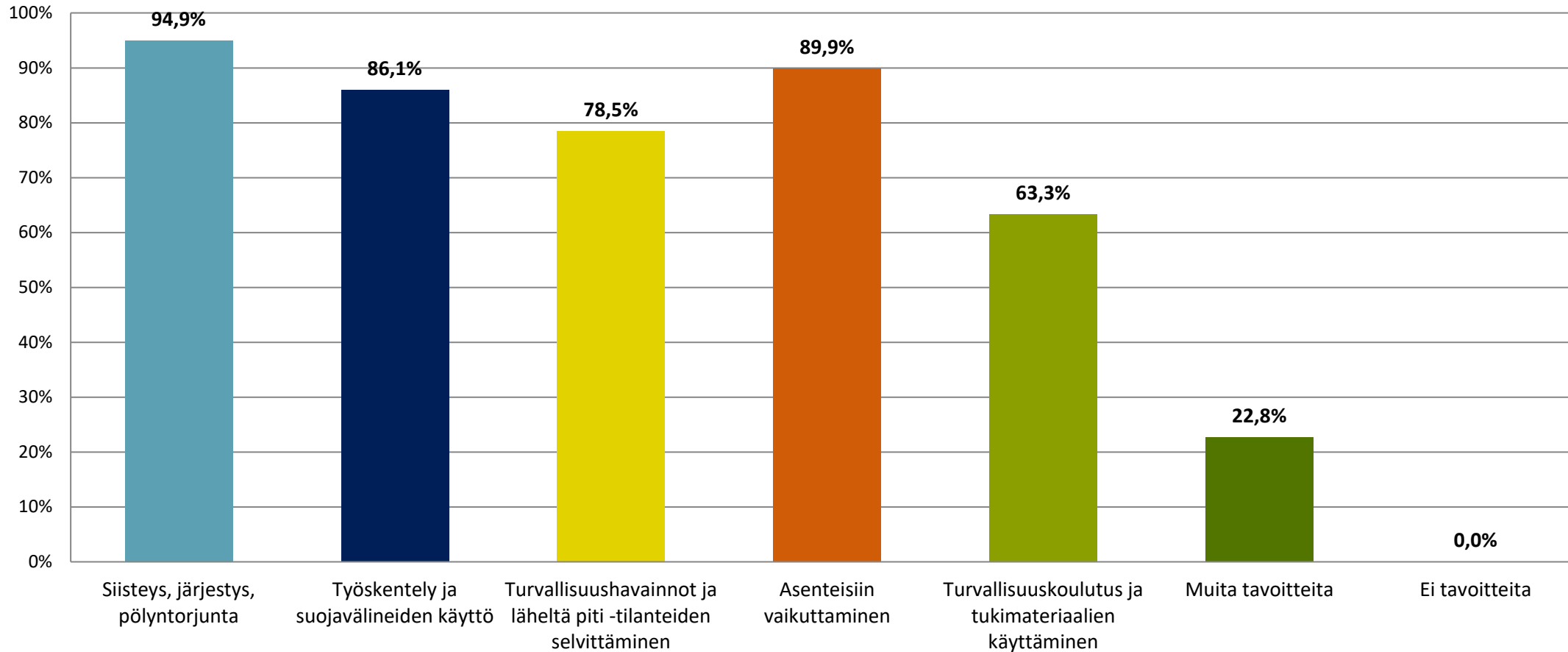


# Turvallisuushavainnot vs. tapaturmataajuus



# Toimenpiteitä työturvallisuuden parantamiseksi

Mille seuraavista alueista yrityksessänne on tavoitteita/tehtyjä toimenpiteitä työturvallisuuden parantamiseksi



# Muita tavoitteita / tehtyjä toimenpiteitä (35 kommenttia)

(Erillinen liite, jossa kaikki vapaa palaute)

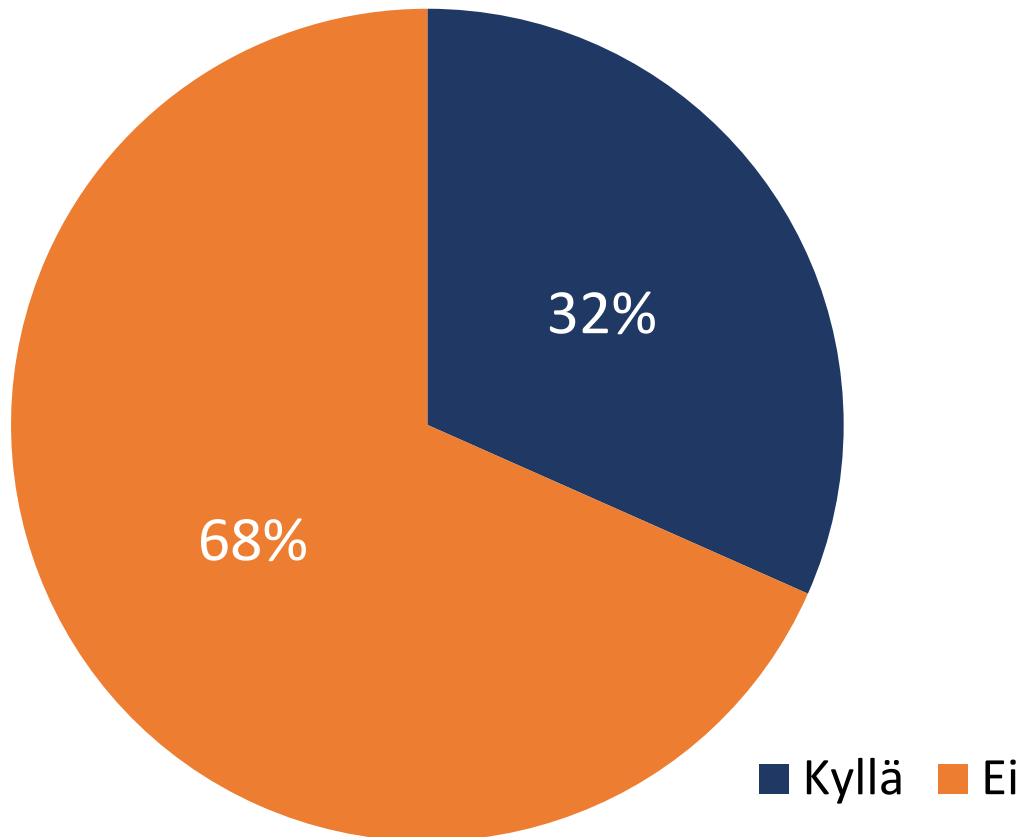
## Asioita, jotka hidastavat työturvallisuuden paranemista ja työtapaturmien vähentymistä (37 kommenttia)

- Asenteet koetaan edelleen suurimmaksi ongelmaksi: 21 vastaajaa
- Muita esiin nousseita ovat esim.
  - Resurssien puute (aika, raha) 8 vastaajaa
  - Koronan vaikutus 7 vastaajaa
  - Puutteita turvallisuushavaintojen määrässä/käsittelyssä 6 vastaajaa
  - Puutteet siisteydessä ja järjestyksessä 4 vastaajaa

(+ Erillinen liite, jossa kaikki vapaa palaute)

# Työturvallisuuspakin hyödyntäminen

Olen hyödyntänyt Työturvallisuuspakkaa työssäni



## Työturvallisuuspakki

Ideoita Työturvallisuuspakkiin liittyen:

- Pidetään riittävän aktiivisesti esillä työkalua, muistutetaan käyttäjiä arvokkaasta materiaalista, joka on kaikkien käytössä.
- Kieliversiot englanti ja venäjä ainakin liitteisiin, kun alalla iso osa työvoimasta on ulkomaalaisia.



Rakennusteollisuus

Turvallisemmin 2022!

